



Catálogo

2024

selección



LINK A7 **Cod TER001**

Con 7 velocidades amplias, y un manubrio telescópico personalizable, es fácil encontrar el paseo exacto que estas buscando. Sus ruedas de 20" hacen que moverse en el tránsito sea más fácil. Orificios para agregar portapaquetes trasero.



- Variantes:**
- Shale/Mango
 - Blue/Silver
 - Red/White
 - Midnight/Grey



Cod TER002 LINK B7

La Link B7 está hecha para explorar. Se pliega en diez segundos y cuenta con 7 velocidades, anillas para portabultos traseros y un manillar telescópico ajustable en altura, ofrece una gran versatilidad. Cuenta con ruedas de 20".

- Variantes:**
- Midnight/Grey

LINK C8 **Cod TER003**

La Link C8 combina nuestra tecnología core con una bici a un precio asombroso. y un rodado aún mejor. Trae cambios versátiles y cubiertas confortables. Incluye el poste de manubrio super rígido Physis™ 3D, ruedas de 20" y 8 velocidades amplias.



- Variantes:**
- Black/Red (Silver)
 - Cement/Grey (Red)
 - Yellow/Silver
 - Red/Silver (White)





LINK D8 **Cod TER005**

La Link D8 es tu compañera de todos los días. Con su sistema de 8 velocidades, su manubrio ajustable Andros™ y sus cambios traseros Shimano Claris.

Variantes:

- S Yellow/Silver



Cod TER007

LINK D7i

La Link D7i es perfecta para viajes urbanos y aventuras. Tiene un sistema de cambios interno de 7 velocidades Shimano Nexus, manubrio ajustable Andros™, cubrecadena FreeDrive™ y ruedas ultra resistentes construidas con rayos Sapim

Variantes:

- Shale/Grey (Red)



NODE D8 **Cod TER008**

La Node D8 es el caballo de batalla de nuestra familia de bicicleta urbanas. Trae cambios de 8 velocidades, descarrilador Shimano Claris y un manubrio curvo hacia atrás que ofrece una posición erguida y cómoda. Además tiene un Stem ajustable Andros™ y guardabarros Freelance™.

Variantes:

- Midnight Blue



Cod TER009

NODE D7i

La Node D7i está diseñada para los desplazamientos urbanos. Versátil sistema de cambios interno de 7 velocidades. Bajo nivel de mantenimiento, guardabarros y portapaquetes trasero integrado. Con manubrio curvo hacia atrás y poste de manubrio ajustable Andros™.

Variantes:

- Black Dark/Bronze



ECLIPSE D16

Cod TER016

La Eclipse D16 ofrece una de las mejores experiencias de manejo. Diseñada con ruedas 26", una potencia ajustable en altura, frenos de disco hidráulicos y un cuadro Eclipse de gran rigidez, cumple todos los requisitos.

Variantes:

- Black/Red



LINK B8 Cod TER029

La Link B8 te permite circular con comodidad durante todo el año, con frenos de disco mecánico para una gran potencia de frenado incluso en días de lluvia. Viene equipada con cambios de 8 velocidades y un manillar telescópico de altura ajustable.



Variantes:

- Cement/Red
- Black/Blue
- Midnight/Beetle





Cod TER033

SPARTAN RACK

El Spartan Rack está construido aluminio tubular de gran calibre para mayor resistencia y rigidez y cuenta con un bajo centro de gravedad para una excelente estabilidad, cuando está cargado. El sistema de montaje permite instalarlo en las bicis Tern 20" y 24".

Variantes:

- Black
- Silver

REAR DERRAILLEUR ADAPTER

Cod TER041

El adaptador de descarrilador trasero te permite convertir tu Tern con descarrilador Neos a Shimano o SRAM. Diseñado por tern para trabajar con todas las bicicletas Tern Neos.

- Funciona con todas las bicicletas Tern con un dropout Neos.



La potencia mide 47 mm de largo (14 mm más que la VRO estándar) y va desde -45 grados hasta +90 grados o incluso hacia atrás si quieres reducir el alcance. Permite ajustar la altura y el alcance del manillar para un ajuste perfecto del ciclista. Mecanizado CNC a partir de aleación de aluminio 6066.

Cod TER042

VRO47 STEM





Cod TER044

RIDE POCKET

El RidePocket™ es una alforja compacta para el poste de manubrio hecha para que lleves todo lo que normalmente está en tus bolsillos. Incluye dos bolsillos con cierre y un bolsillo exterior con elástico. Incluye además, un cover impermeable hecho de nylon 420 resistente. Se ajusta a todas las bicis Tern.



Cod TER049

PHYSIS HANDLEPOST BLACK

Cinco tecnologías patentadas y una tecnología de manufactura única suman al más fuerte, el más rígido manillar disponible. El Physis™ es llevado a cabo a través de un proceso especial de manufactura llamado forjado 3D, el cual forma un el poste a partir de una sola pieza de aluminio, eliminando toda soldadura. Poste de manubrio plegable para Link C8 en adelante.



6°, 350 mm

6°, 290 mm



12°, 350 mm

12°, 320 mm

12°, 290 mm



REMBRANDT



PUSH BIKE POWER

Cod REM001

Variantes:

- **Black-Orange**
- **White-Orange**

Descripción:

- Rodado 12 pulgadas
- Edad 1 a 3 años
- Cuadro de aluminio
- Asiento con altura regulable
- Ruedas Macizas (No se pinchan)
- Cuadro liviano y resistente



Cod REM002B

PUSH BIKE JUMPER

Descripción:

- Rodado 12 pulgadas
- Edad 2 a 5 años
- Cuadro de acero
- Asiento regulable
- Ruedas Macizas (No se pinchan)
- Cuadro liviano y resistente

Variantes:

- Black & Orange
- Blue
- Lime
- Coral
- Silver
- Fucsia
- Black-Red





Cod REM350

RACER 12

- Rodado 16 pulgadas
- Cuadro de acero
- Frenos delanteros y traseros V-BRAKE
- *Rueditas de apoyo incluidas**



Cod REM351

RACER 16

- Rodado 16 pulgadas
- Cuadro de acero
- Frenos delanteros y traseros V-BRAKE
- Horquilla rígida de acero
- *Rueditas de apoyo incluidas**

- Rodado 20 pulgadas
- Cuadro de acero
- Frenos delanteros y traseros V-BRAKE
- Horquilla rígida de acero
- *Pie de apoyo incluido**

Variantes:

- Grey-Green
- Blue-Red

Cod REM352

RACER 20





Cod REM353

PRINCESS 12

Descripción:

- Rodado 12 pulgadas
- Cuadro de acero
- Frenos delanteros y traseros V-BRAKE
- Cubrecadenas
- *Rueditas de apoyo incluidas**

Cod REM354

PRINCESS 16

- Rodado 16 pulgadas
- Cubrecadenas
- Cuadro de acero
- Frenos delanteros y traseros V-BRAKE
- *Rueditas de apoyo incluidas**



Cod REM355

PRINCESS 20

- Rodado 20 pulgadas
- Cuadro y horquilla de acero
- Frenos delanteros y traseros V-BRAKE
- *Pie de apoyo incluido**



Variantes:

- Pink
- Fucshia





Cod REM307
SITTY

- Rodado 26 pulgadas
- Cuadro de acero
- Freno trasero contrapedal
- Llantas de aluminio
- Canasto y portaequipaje
- Guardabarros y pie de apoyo

Variantes:

- **Blue**
- **Red**



Cod REM300

MERY 1.0

Variantes:

- **Rosa**
- **Celeste**


- Rodado 28 pulgadas
- 7 velocidades
- Frenos V-Brake Aluminio
- Cubiertas 700 x 35
- Plato Palanca Monoplato de Acero
- Porta equipaje Trasero
- Cuadro de aluminio
- Descarrilador Trasero L-Twoo
- Shifter L-Twoo



Cod REM305 URBAN S6

- Rodado 20 pulgadas
- Cuadro de aluminio
- Pata de cambio *Micro Shift*, 6 velocidades
- Shifter *Micro Shift*, 6 velocidades
- Frenos *V-Brake*
- Cubiertas 20 x 1.60

- Variantes:**
- Urban Red
 - Urban Black
 - Urban White



Cod REM304

STREET 700 C

Descripción:

- Rodado 28 pulgadas
- Cuadro de aluminio
- Cubierta de 38 mm
- Transmisión SHIMANO Tourney
- Descarrilador SHIMANO
- Plato palanca triplato con cubre HDX
- Asiento RALI SPORT
- 8 Velocidades
- 3 Discos (disco mecánico)
- Juego de shifters L-TWOO
- Pata de cambio SHIMANO Tourney TZ

Variantes:

- White
- Black



SHIMANO

Cod REM303

VENTURA

Variantes:

- Black Red
- Black Lime
- Black Orange
- Black Fuchsia

Descripción:

- Rodado 29 pulgadas
- Cuadro de aluminio
- Suspensión con bloqueo y regulación
- Cambio trasero **SHIMANO**
- 16 VELOCIDADES
- Cubiertas **COMPASS BILLY GOAT**

SHIMANO



Cod REM301

VISTA 2.0

Variantes:

- Blanca
- Negra
- Gris



Descripción:

- Rodado 28 pulgadas
- 7 Velocidades
- 3 platos
- 40 mm de cubierta marca *Kenda*
- Cuadro de aluminio
- Frenos *V-BRAKE*
- Cambios *SHIMANO Tourney*



VISTA 2.0

Gris

Cod REM302

RAPID 3.0



Descripción:

- Descripción: Cuadro de aluminio
- Horquilla rígida de aluminio.
- Transmisión full SENAHA
- Velocidades: 2 x 7 V
- Frenos a Disco mecánicos
- Ruedas rodado 700
- Cubiertas COMPASS 700 x 45
- Manijas de freno y cambio de ruta marca SENAHA

Variantes:

- White 18-20
- Black 18-20
- Polished 18-20

Cod REM308

VENTURA 2.0



Variantes:

- Black Red
- Black Grey
- Black White
- Black Purple

Descripción:

- Rodado 29 pulgadas
- Cuadro de aluminio
- Suspensión con bloqueo y regulación
- Transmisión Full L-Two A3
- 21 VELOCIDADES
- Cubiertas WANDA 29x2.25



ORTLIEB

WATERPROOF



ORTLIEB

WATERPROOF

GARANTÍA DE 5 AÑOS

Nuestra garantía para defectos atribuibles a un acabado insuficiente o defectuoso de los materiales empleados por nosotros es de 5 años a partir de la fecha de compra. Nuestras reparaciones están cubiertas por una garantía de un año.

Las zonas de desgaste, agujeros y grietas provocados por culpa propia no son cubiertos por la garantía. Asimismo se excluyen las reclamaciones por defectos relacionados con el desgaste habitual, un uso indebido, la no observancia de las instrucciones de montaje, la intervención no autorizada o el almacenamiento incorrecto. Si un producto fuera recambiado a causa de la garantía, sigue en vigor el período de garantía de 5 años a partir de la fecha de la primera compra.

Cod ORT001

ULTIMATE SIX CLASSIC 6.5L

Fabricada en tejido de poliéster duradero e impermeable, la ORTLIEB Ultimate es una bolsa de manillar compacta que desempeña un papel clave en el plan de gestión de marchas de todos los entusiastas del cicloturismo.



Variantes:

- Black
- Red-BLK
- Petrol Black
- Asphalt Black



MOBILE GUIDE FOR ULTIMAT BLACK

Cod ORT003

Diseñada para los ciclistas más exigentes, es resistente al agua y cuenta con una tecnología innovadora que asegura la protección de tus objetos personales. Además, su diseño y la posibilidad de ajustarla a la altura deseada hacen que sea un accesorio cómodo y fácil de usar durante tus recorridos.



Cod ORT006

BACK-ROLLER PRO PLUS

Con un volumen de 70 litros por par, ofrece casi el doble de espacio de estiba. También es el primer Back-Roller de ORTLIEB con un bolsillo delantero adicional. Aunque no es resistente al agua, el bolsillo es inusualmente práctico, ya que ofrece 4 litros de espacio interno.

Cod ORT007

BIKE-PACKER CLASSIC QL2

Fabricada con un tejido de poliéster duradero y conocida desde hace mucho tiempo como una alforja para recorridos prolongados en cualquier tipo de clima. La espaciosa Bike Packer Classic ahora está disponible con el sistema de montaje en portaequipajes QL2.1.



Variantes:

- Black
- Red-Black
- Petrol Black



BACK-ROLLER PLUS QL 2.1

Práctica alforja trasera con espacio de almacenamiento adicional proporcionado por el bolsillo exterior enrollable e impermeable.

Gracias al reflector lateral, serás visible incluso en condiciones de poca luz. Y con el sistema de montaje Quick-Lock, la duradera alforja trasera se puede acoplar y quitar sin esfuerzo de la bicicleta.

Cod ORT008



Variantes:

- Gran Black
- Dark Chili
- Dusk Blue ST BL



DOWNTOWN **Cod ORT010**

El Downtown es un bolso que te garantiza la mejor protección para un cuaderno grande, documentos y una computadora hasta 15". Trae una solapa que se puede enganchar a la bicicleta y soltar con una sola mano de forma sencilla. Presenta una correa ancha y acolchada así como un asa para llevarla sobre el hombro o en la mano.



Variantes:

- Lime Black
- Blue Black
- Aub Black

OFFICE BAG QL2.1 **Cod ORT011**

La Office-Bag tiene espacio para casi todo. Tiene una funda acolchada para una laptop, guardacantos en la parte trasera y unas patas super resistentes en la base. La correa acolchada permite que la lleves sobre el hombro con total comodidad.



Variantes:

- Black
- Steel Blue
- Gran-Black



Cod ORT012 BIKE SHOPPER

La Bike-Shopper se instala y desmonta fácilmente del portaequipaje gracias a su sistema de anclaje. Sus correas, que se ajustan, permiten llevarla como bolsa bandolera. El cierre impermeable Quick-Seal protege el interior de la lluvia.

Variantes:

- Lime Black
- Steel Blue

Cod ORT013

OFFICE BAG QL3.1

Alforja y bolsa de día con cierre enrollable y tejido impermeable de alta visibilidad que garantiza ser visto en cualquier circunstancia. Incorpora una correa acolchada para el hombro y un sistema de montaje en portaequipajes fácil de colocar.

Variantes:
• White



Cod ORT014

DOWNTOWN QL2.1

El clásico Downtown Two se presenta con un nuevo aspecto elegante y formal. Ahora, la tapa es fácil de abrir y cerrar con una mano. Ofrece un compartimento acolchado para notebooks de hasta 15,6". Aparte del robusto material de lona, la cartera incorpora tejido resistente a la abrasión.

Variantes:
• White



COMMUTER BAG QL3.1

La Commuter Bag está disponible con el sistema QUICK-LOCK 3.1 que mantiene la parte trasera de la alforja libre de ganchos para un aspecto limpio. Así, esta moderna bolsa de oficina es la elección perfecta para tu camino al trabajo.

Variantes:
• Pepper
• Coffee
• Ink

Cod ORT018



REPORTER BAG CITY

Cod ORT019

Viene preparada con separadores para poder tener todo organizado y protegido. Trae una correa regulable lista para colgar y usar como mochila. Sea para andar de paseo o decathlon, Ortlieb tiene un modelo para vos. Fabricadas en Alemania con los mas altos estandares de calidad.

Variantes:

- Smoke Green
- Slate Blue



Cod ORT020

BACK-ROLLER CLASSIC

Con un volumen de 70 litros por par, ofrece casi el doble de espacio de estiba. También es el primer Back-Roller de ORTLIEB con un bolsillo delantero adicional. Aunque no es resistente al agua, el bolsillo es inusualmente práctico, ya que ofrece 4 litros de espacio interno.

Variantes:

- Black
- Red-Black
- Petrol Black
- Asphalt Black
- Sunyellow



Cod ORT027

SADDLE BAG

Gracias al cierre enrollable comprimible y a las hebillas, todo queda guardadode forma segura. El Saddle-Bag se fija al sillín con el cierre de clic ajustable. El adaptador es especialmente suave y permite un rápido montaje y desmontaje.



Cod ORT030

RACK BOX BLACK

El Rack Box está fabricado en EPP (polipropileno expandido) y es a prueba de agua. Es un excelente conservador de temperatura y cajón de compras. Con una capacidad de 19 litros, y un peso máximo de carga de hasta 10 kg, se puede montar de casi cualquier portapaquetes de bicicleta.



Cod ORT036

HANDLEBAR PACK 15L

El paquete de manillar impermeable ORTLIEB es un artículo indispensable cuando se realiza una excursión en bicicleta al aire libre. El Handlebar-Pack ofrece una carga útil de 15 litros para su saco de dormir y colchoneta.

- **Black Matt**



Cod ORT037

FORK PACK 4.1 L

El Fork-Pack es ultraligero y puede montarse y quitarse con ayuda del adaptador Quick-Lock S en un santiamén.

La bolsa ultraligera con cierre enrollable puede montarse tanto en horquillas con fijaciones de rosca previstas para ello como también en horquillas sin asientos especiales para acoger tornillos.

- **Black Matt**



Cod ORT039

SEAT PACK QR 13L

Gracias al exclusivo sistema de fijación Seat-Lock, el Seat-Pack QR se monta de forma rápida y segura y se retira con la misma rapidez, completamente libre de residuos. Un adaptador permite incluso el uso de una tija telescópica, lo que hace que la alforja sea adecuada para una gran variedad de bicicletas.

- **Black Matt**



GRAVEL PACK

Ideal para recorridos de varios días y carreras autosuficientes, el dúo ORTLIEB Gravel-Pack le ofrece una carga útil combinada de 29 litros para equipo adicional, como kits de comedor, comida y otros artículos de "lujo". Montar el Pack en su portabicicletas lowrider le permite mantener un centro de gravedad bajo y una agilidad todoterreno sin disminuciones a pesar de su equipo adicional.

- **Black Matt**

Cod ORT040



Cod ORT041

SEAT PACK 16,5L

Como elemento clave en su configuración de bikepacking, el ORTLIEB Seat-Pack viene con correas de velcro para permitir un montaje cómodo y seguro en el vástago de su asiento.

Proyectándose hacia atrás desde el vástago del asiento, su Seat-Pack también sirve como guardabarros trasero.

- **Black Matt**



Cod ORT042

HANDLEBAR PACK QR

Gracias al accesorio de cordón de bloqueo de barra, esta bolsa de bikepacking permanece estable y segura en el manillar, incluso en terrenos más accidentados. El paquete de manillar QR tiene un volumen de 11 litros, pesa solo 530 gramos y se carga desde arriba.

- **Black Matt**



FUEL PACK

El práctico cierre magnético de la tapa hace que abrir y cerrar el paquete sea sumamente fácil.

En el interior, la bolsa sin PVC hecha de tela de nailon recubierta de PU cuenta con un bolsillo exterior de malla al que se puede acceder fácilmente gracias al material reforzado de la bolsa. La salida de cable integrada le permite cargar un dispositivo en el manillar durante el viaje.

- **Black Matt**

Cod **ORT043**



ACCESSORY PACK

Este práctico expansor de volumen para tu Handlebar-Pack mantiene tus cosas seguras, absolutamente impermeables y rápidamente accesibles en todo momento.

También, usa tu Accessory-Pack como bolsa de manillar gracias a sus correas de velcro premontadas.

Cod **ORT044**



Cod **ORT045**
FRAME PACK RC 6L

La bolsa de cuadro de ORTLIEB con cierre enrollable te ayuda a comenzar tu aventura de empacar en bicicleta bien preparado.

El Frame-Pack RC es ideal para guardar equipaje pesado, como herramientas o alimentos, en el centro de la bicicleta.

- **Black Matt**



BIKE PACKER PLUS

El tejido Cordura, duradero y de alta calidad, proporciona una protección óptima contra el agua, el polvo y la abrasión.

Gracias al probado sistema QL2.1 con ganchos de cierre automático, colocar el Bike-Packer Plus en el portabicicletas y volver a retirarlo es cuestión de segundos.

Cod ORT046

Variantes:

- Gran-Black
- Dark Chili
- Dusk Blue ST BL
- Kiwi Moss Green



Cod ORT047

SPORT PACKER CLASSIC

El tamaño compacto de la Sport-Packer la convierte en la alforja perfecta para recorridos cortos, como alforja delantera con espacio de almacenamiento adicional para el lowrider o para bicicletas infantiles. La fijación QL2.1 garantiza un montaje y desmontaje sencillos del bastidor.

Variantes:

- Black
- Petrol Black



Cod ORT048

HANDLEBAR PACK PLUS 11L

La bolsa de cuadro de ORTLIEB con cierre enrollable te ayuda a comenzar tu aventura de empacar en bicicleta bien preparado.

El Frame-Pack RC es ideal para guardar equipaje pesado, como herramientas o alimentos, en el centro de la bicicleta.

Variantes:

- Black
- Dark Chili



PORTAEQUIPAJES



Cod ORT035

RACK THREE QL3/QL3.1

Equipado con prácticos elementos de montaje para los sistemas QL3 y QL3.1, el Rack Three le permite fijar todas las bolsas ORTLIEB directamente a su bicicleta sin ninguna otra modificación.

Ancho de la plataforma: 120 mm + soporte para luz trasera opcional + diámetro del tubo: 10 mm (horizontal) / 12 mm (vertical).



Cod ORT038

QUICK RACK

Desde una bicicleta de carretera, gravel o montaña hasta una bicicleta de cercanías en solo 15 segundos, con el innovador Quick-Rack, transformas tu bicicleta deportiva en una todoterreno para el uso diario.

Adecuado para ruedas de 26" - 28" (idoneidad limitada para ruedas de 29" - hasta un ancho máximo de neumático de 2,35").



ABUS

tern 

SCHWALBE 

V
VAN HÄLEN

REMBRANDT

BICKERTON
P O R T A B L E S

ORTLIEB **WATERPROOF**

bern

LAUDENBACH


hamax.

BLACK CHAIN.

ROSWHEEL

MKS

crazySAFETY
the cool way to be safe

HORNIT

SAHOO



ABUS



Cod ABU127

MONTRAILER

El MonTrailer ofrece una elevada protección, además de contar con toda una serie de características pensadas para el uso en senderos. Este casco para bicicleta de montaña es ligero, cuenta con ventilación excelente y es super cómodo, lo que resulta perfecto para carreras o para rutas de trail.

Variantes:

- Velvet Black L
- Midnight Blue L



VIANTOR

Cod ABU114

Gracias a su óptima ventilación, gran seguridad y confort, el modelo Viantor de Abus es un casco ideal de entrada de gama para ciclismo de ruta, que cuenta con tecnología probada usada en ciclismo profesional.



Variantes:

- Neon Yellow S-M-L
- Velvet Black S-L
- Gleam Silver L
- Blaze Red S-L

Cod ABU090 **AVENTOR**

El Aventor es el casco perfecto para ciclistas que necesitan la máxima ventilación para rodar en altas temperaturas y en escenarios desafiantes del día a día.

Variantes:

- Opal Green S-M-L
- Racing Red S-L



MOUNTK Cod ABU092

Un casco ideal para todos aquellos que tienen altas exigencias en cuanto al recorrido perfecto y su seguridad personal. El MountK es un casco ligero y de gran calidad, en el que se han aplicado numerosas tecnologías probadas propias en el ciclismo profesional.

Variantes:

- Snow White L
- Midnight Blue L

Cod ABU126 **MOVENTOR**

El Moventor es el casco perfecto para todos aquellos que desean seguridad. Este casco de montaña es ligero, de gran ventilación y extremadamente cómodo. Perfecto para carreras o para rutas offroad cotidianas.

Variantes:

- Vel Black L
- Smaragd Green M
- Shrimpl Orange L



Cod ABU091 **ADURO 2.1**

El Aduro 2.1 es un casco que está dirigido a todos los ciclistas ambiciosos. Con sus funciones inteligentes, su ajuste perfecto y sus altas exigencias de seguridad absoluta, el Aduro 2.1 es siempre la elección correcta para el ciclismo.

Variantes:

- Vel Black S-M-L
- Polar White S-M-L
- Slate Blue S-M-L



STORMCHASER EROICA

Cod ABU133

El StormChaser ofrece el rendimiento adecuado para cualquier carrera: carretera, cross y hasta criterium. Es ligero, cómodo, perfectamente ventilado y el ActiCage, un refuerzo estructural integrado en el EPS, ofrece una protección excelente.

Variantes:

- Strada Bianche: S-M-L
- Tuscany Pine Grey: S-M-L



MODROP MIPS

Cod ABU132

Casco MTB versátil para trail con una excelente relación calidad-precio. El MoDrop es un casco de ciclismo para quienes se sienten a gusto en senderos exigentes. En la versión MIPS, dispone de protección adicional contra impactos..

Variantes:

- Concrete Grey: S
- Metallic Copper S-L



Cod ABU142

STORMCHASER ACE

El casco de ciclismo de carretera para un uso trepidante: desde carreras de carretera hasta ciclocross y competiciones.



Variantes:

- Performance Red: S-M-L
- Flip Flop Purple: S-M-L
- Polar White: S-M-L

Cod ABU143

POWERDOME MIPS

Con el PowerDome, ABUS amplía su gama de cascos "Made in Italy". Un casco ligero que representa la "Dolce Vita" y la competición. En la versión MIPS, la protección adicional contra impactos garantiza una diversión sin preocupaciones.

Variantes:

- Flip Flop Purple: L
- Polar White: S



Cod ABU144

YOUDROP FF

El YouDrop FF proporciona una introducción segura al ciclismo de montaña: nuestro casco integral con mentonera desmontable protege a niños y adolescentes en senderos difíciles o en excursiones relajadas.

Variantes:

- Sage Green: S
- Velvet Black: S
- Midnight Blue: S
- Chalk Grey: S



Cod ABU145

HIDROP

Sé el más rápido de la pista con el HiDrop o salta al siguiente gap: El casco integral con clasificación ASTM es tu protección para la cabeza en los usos downhill más duros.

Variantes:

- Shiny Black: S-M-L-XL
- Shiny White: S-M-L-XL
- Midnight Blue: S-M-L-XL



Cod ABU146

AIRDROP MIPS

Para todos los ciclistas de montaña que prefieren el descenso, ABUS ofrece el casco integral AirDrop. Ofrece una protección completa y segura para quienes buscan aventuras arriesgadas.

Variantes:

- Concrete Grey: S/M - L/XL
- Black Gold: S/M - L/XL
- Polar White: S/M - L/XL
- Velvet Black: S/M - L/XL



Cod ABU131

MODROP

El casco ABUS MoDrop puede manejar cualquier terreno y cualquier estilo de conducción y siempre te deja con ganas de más.



Variantes:

- Con Grey: M
- Polar White M-L



GAMECHANGER

Cod ABU089

Con su diseño multiposición, el GameChanger redefine la aerodinámica. La forma reduce la resistencia al viento al minimizar las superficies expuestas, independientemente de la inclinación de la cabeza o la dirección del viento.

Variantes:

- Black-Gold: L
- Velvet Black: S-L
- Polar White: S-M-L
- Race Grey: S-M-L
- Flipflop Purple M-L



Cod ABU141

GAMECHANGER2.0 MIPS

Con este casco aerodinámico, cada detalle tiene un gran objetivo: el máximo rendimiento. Descubre el GameChanger 2.0 MIPS, fabricado en Italia y desarrollado con deportistas profesionales.



Variantes:

- Flip Flop Purple: S-M-L
- Velvet Black: M-L
- Performance Red: M-L



Cod ABU140

GAMECHANGER2.0

En un deporte donde cada milisegundo tiene peso, reducir la resistencia del aire es esencial. Con su diseño posterior ampliado y su forma meticulosamente aerodinámica, el Abus GameChanger 2.0 se convierte en una potente herramienta contra el viento.

Variantes:

- Shiny White: S-L
- Goldfish Orange: S-M-L
- Race Grey: S-M
- Flip Flop Purple: S-L
- Gleam Silver: S-L
- Polar White: S-M-L



Cod ABU129

POWERDOME

Con el PowerDome, ABUS amplía su gama de cascos "Made in Italy". Al igual que el país de origen del ciclismo, este ligero casco representa la "Dolce Vita" y la competición. Ideal para ciclistas de gravel o urbanos.



Variantes:

- Titan S-M-L
- Velvet Black S-M-L
- Goldfish Orange: S-M-L
- Flip Flop Purple L
- Shiny Black M-L
- Shiny White L

CASCOS URBANOS

HUD-Y Cod ABU130

El casco de bicicleta HUD-Y es más que una simple protección para la cabeza, también es un accesorio de moda. Su diseño único y limpio, en combinación con la luz trasera ajustable, llama siempre la atención.

Variantes:

- Velvet Black S-M-L
- Race Grey S-M-L
- Champagne Gold M



Cod ABU124

SKURB

El Skurb es la solución perfecta para los deportistas modernos, ya sea para patinar, hacer longboard o BMX. A los que antes tenían que llevar un pesado casco rígido les gustará las características de este moderno casco ciclista.

Variantes:

- Blue S-M-L
- Black M
- Titan M



SEGURIDAD

BORDO 6000/90

Cod ABU015



La seguridad de un candado en U con la flexibilidad de una cadena, el Bordo 6000 ofrece el nivel de seguridad 10 de Abus en este candado plegable ligero y fácil de usar.

Variantes:

- Black
- Red

Cod ABU016

HALTER IVERA RBU BRACKET

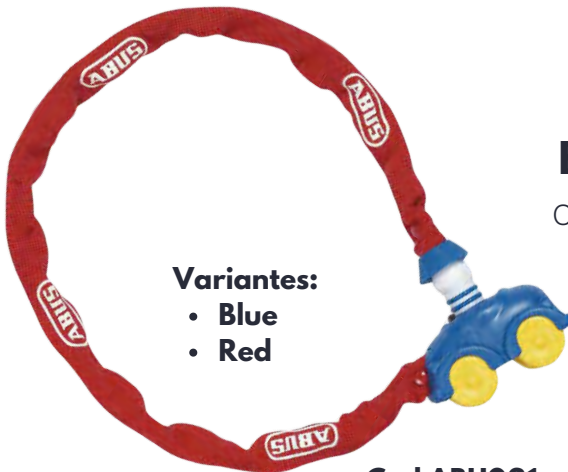
Soporte para el transporte seguro de candados o cadenas en la bicicleta. Fabricado en plástico resistente y duradero.



Cod ABU017

BOY

Cadena de 4 mm con funda textil para no dañar la pintura de la bicicleta. La cadena es de acero especial. Diseño adaptado individualmente a los niños en dos colores.



Variantes:

- Blue
- Red

Cod ABU021

UGH SUPPORT 02

Se puede utilizar para transportar cerraduras en forma de U, cables o cadenas. Disponible en juegos de tres fijaciones, es recomendable respetar estos tres puntos de fijación para que la cerradura no se mueva.



Cod ABU024

IVEN CHAIN 8210/85

Con esta cadena resolverá varios problemas a la vez: el revestimiento de fibra plástica, duradero y muy flexible, y el material suave del antirrobo impide que se logran la combinación perfecta.





Cod ABU033 **FACILO HB300**

U de seguridad con arco de acero endurecido de 12 x 300 MM de largo. Doble enganche del arco en el cuerpo del antirrobo. Cilindro ABUS de alta calidad. Nivel de seguridad: 7

FACILO HB230 Cod ABU034

El candado tipo U es uno de los clásicos en la protección de bicicletas. De material macizo y ninguna pieza móvil fuera del mecanismo de cierre ofrecen un punto de partida excelente para la mejor resistencia.



Cod ABU035 **FACILO HB230 + COBRA**

El antirrobo Facilo 32 es el seguro ideal. El arco de acero templado de 12 mm se bloquea doblemente en el cuerpo, un mecanismo que ofrece protección adicional frente a la torsión del arco con los métodos habituales.



AMPARO 4850 LH Cod ABU054

Traba-rueda recomendado para asegurar bicicletas. Arco de acero especial endurecido de 8,5 mm. Sistema de cierre patentado Push'n lock para una fácil adaptación de los accesorios



Cod ABU058 **IVERA CABLE 7220/85**

El cable de 20 mm de espesor del antirrobo IVERA Cable 7220 de ABUS está revestido con un material sintético duradero para cuidar la pintura.

Variantes:

- Violet
- Silver
- Blue



Cod ABU062

NUTFIX M9

El dispositivo de seguridad NutFix™ de ABUS ofrece protección adicional contra el robo para sus ruedas. Protección probada contra el picking.



NUTFIX 3/8 VIOLET Cod ABU064

El Abus NutFix es la solución para asegurar los componentes de la bicicleta. El sistema NutFix™ protege ambas ruedas frente a posibles ladrones. La tuerca está equipada con un mecanismo que solo libera el tornillo inferior cuando la bicicleta está de lado.



Cod ABU079

STEEL-O-CHAIN 5805K/110BK

La cadena cuadrada de 5 mm de acero templado del antirrobo de cadena Steel-O-Chain™ 5805K ofrece la ventaja de su flexibilidad.

1950/120 COLOR Cod ABU086

El antirrobo de cable en espiral 1950 es un antirrobo muy flexible que podrá atar prácticamente a cualquier objeto fijo gracias a su cable en espiral de 7,5 mm de grosor y longitud variable. No necesita llave para cerrar.



Cod ABU095

**SUPER ULTIMATE
HB230+USH**

U de seguridad con arco de acero endurecido de 14 mm. Doble enganche del arco en el cuerpo del antirrobo. Cilindro ABUS de alta calidad.



Cod ABU100

STEEL-O-CHAIN 4804K/75 BLACK

La cadena Steel-O-Chain™ 4804K es especial gracias al cilindro automático, que no necesita llave para asegurar su bicicleta. Ideal para asegurar bicicletas económicas o infantiles con un bajo riesgo de robo.

SCMU MICROFLEX 6615K Cod ABU106

Con el Steel-O-Flex™ Microflex 6615K, su bicicleta esta asegurada por partida doble. Las rótulas de acero superpuestas de 15 mm de grosor revisten el cable de acero interior. Esta eficaz protección doble es indicada para zonas de riesgo medio.



Cod ABU110 TRESOR 1385/110 BLACK

El antirrobo resulta fácil de usar gracias a su código. El recubrimiento completo de plástico del cuerpo del antirrobo y la característica funda textil de la cadena evitan daños en la pintura de la bicicleta.

U GRIP CHAIN Cod ABU115

Gracias al cilindro automático, ya no es necesario buscar la llave para asegurar la bicicleta. Con el antirrobo de cadena uGrip™ Chain 585, solo tendrá que abrir el antirrobo y presionar el eslabón de cierre en el cuerpo.



Cod ABU117 CATENA 6806K/75

El antirrobo resulta ligero y es cómodo de transportar. Se puede guardar en un bolsillo o bien llevarlo enrollado alrededor del sillín de la bicicleta. Nivel de seguridad: 6.



Cod ABU118 **CATENA 6806K/110**

El Catena 6806 es un antirrobo de cadena con la calidad ABUS: ligero y compacto, pero robusto y estable al mismo tiempo. Cadena de sección cuadrada de 6 mm de diámetro con funda textil para prevenir daños en la pintura.

IVY TEX 6210/110 Cod ABU120

Con innovador revestimiento de plástico: la cadena de acero está rodeada de una fibra sintética flexible y duradera, que repele los líquidos y ofrece protección contra la abrasión. Mide 75 cm y pesa tan solo 850 grs. Incluye 2 llaves.



Cod ABU121 **BORDO COMBO LITE 6150/85**

Este antirrobo plegable se lo pone fácil: el código numérico de 4 dígitos configurable asegura su bicicleta, y le permite tener siempre la llave en la cabeza. La legibilidad de las cifras está garantizada por el cilindro numérico de 2 componentes.

CHAIN 6210/85 Cod ABU125

La cadena Ivy 6210/85 de ABUS, con un nivel de seguridad 6 de 15, es una buena protección y está especialmente indicado para lugares de almacenamiento con un riesgo de robo bajo o medio.





Cod ABU003

U GRIP WHITE

U de seguridad fabricada en acero endurecido de 13mm con recubrimiento Soft Touch. Tecnología ABUS Power Cell para protección contra golpes e intentos de extracción de cadena. Tapa de cerradura automática para protección contra corrosión.

2 llaves LED con tarjeta de seguridad.

Nivel de seguridad: 13

STEEL O FLEX

Cod ABU020

Cable de acero recubierto por carcasas de acero endurecido especial de 25mm solapadas. Cierre automático. Tapa de protección contra la corrosión en sistema de cerradura. Recubrimiento en PVC. 2 llaves LED con tarjeta de seguridad Nivel de seguridad: 11



Cod ABU023

AMPARO 4850 CHAIN


El 4850 no es una cerradura en el sentido tradicional, sino que es un inmovilizador montado en el marco. El CANDADO es liviano y funciona inmovilizando la rueda trasera en lugar de bloquearla a un objeto fijo.

CITY CHAIN 1060/85

Cod ABU028

El GRANIT CityChain XPlus™ de ABUS es uno de los candados de bicicleta más seguros del mercado internacional.

La cadena, el cuerpo y las partes estructurales del mecanismo de cierre están fabricados con acero especialmente endurecido y dificultan considerablemente el robo.





Cod ABU051

WINTER KIT L

Gorro polar flexible y cómodo con protección para los oídos.
Soldadura a tope para un uso cómodo.

STEEL O FLEX

Cod ABU020

Cable de acero recubierto por carcasas de acero endurecido especial de 25mm solapadas. Cierre automático. Tapa de protección contra la corrosión en sistema de cerradura. Recubrimiento en PVC. 2 llaves LED con tarjeta de seguridad Nivel de seguridad: 11



Cod ABU054 y ABU055

4850 LH KR / NR BK

El Amparo 4850 no es una cerradura en el sentido tradicional, sino que es un inmovilizador montado en el marco. El CANDADO es liviano y funciona inmovilizando la rueda trasera en lugar de bloquearla a un objeto fijo.



Cod ABU061

NUTFIX M5 2X RED

Tecnología probada para un alto nivel de protección contra la preparación de pedidos. Fácil montaje con una llave estándar SW 8.

Las superficies anodizadas de los tapones, disponibles en una gama de colores, proporcionan una protección a largo plazo contra la corrosión

Tuercas fabricadas en acero inoxidable de alta calidad



**Variantes:**

- Blue
- Red

**Cod ABU063****NUTFIX M10**

NutFix™ es la solución innovadora de ABUS para evitar el robo de componentes. El juego de liberación rápida Nutfix viene en par y garantiza que sus ruedas no desaparezcan mientras está fuera. La tuerca está equipada con una cubierta protectora que solo se libera cuando la bicicleta está de lado.

NUTFIX M5 SPC

Tecnología avanzada anti-extracción y fácil montaje con una llave estándar SW 8, Tuerca de acero inoxidable.

Peso: 31 g

Cod ABU065**Variantes:**

- Blue: 34,9 / 31,8 / 28,6 / 30
- Red: 34,9 / 31,8 / 28,6 / 30
- Black: 28,6 / 30
- Silver: 34,9 / 31,8 / 28,6 / 30
- Violet: 34,9 / 31,8 / 28,6 / 30

Cod ABU068**41/45 B/EFSP LAMINATED PADLOCK**

Candado de acero endurecido: este candado de grillete de acero está hecho de acero reciclado e ideal para la protección; tiene una placa de taladro de acero endurecido y un parachoques de plástico de vinilo para identificación y mayor seguridad.



**Cod ABU070****83WP/53 B/EF**

Los candados 83WP & 83WPCS de ABUS guardan todo tipo de objetos con seguridad. Además, el arco y el cuerpo del candado de acero templado especial con revestimiento NANO PROTECT™ ofrecen una protección anticorrosión extrema.

Cod ABU071

90RK/50 B/EFSP

El candado todoterreno: este macizo candado de aluminio inoxidable TITALIUM™ con arco protegido integrado y cilindro intercambiable protege sus objetos de valor contra el viento y la intemperie.

**Cod ABU072**

64TI/60 B/EFSP ALUMINIUM

Arco de acero endurecido con revestimiento NANO-PROTECT™ para una alta protección contra la corrosión.

**Cod ABU073**

92/65 B/EFSP PADLOCK

El Monobloc 92 es una robusta cerradura de latón con camisa de acero para mayor protección. El grillete del candado es de acero endurecido con revestimiento NANO PROTECT™ para una mayor resistencia a la corrosión.





Cod ABU074

STEEL-O-CHAIN 880/85 BLACK

El candado de cadena Steel-O-Chain™ 880 tiene un nivel de seguridad 8 y tiene 2 sellos de prueba adicionales a su nombre.

Cod ABU077

ULTRA MINI 410/150HB180+COBRA

- Arco redondo de acero endurecido de 12 mm.
- Nivel de seguridad: 8
- Peso: 835 + 340 g.



Cod ABU081

MICRO FLEX 6615K/85/15

- Cadena con rótulas superpuestas de acero de 15 mm de espesor.
- Nivel de seguridad: 5.
- Longitud: 85 cm
- Peso: 540 g



Cod ABU104

SCMU TRESOR 6512C/180

- Fuerte cable espiral de 12 mm de grosor.
- Flexible y de muy alta calidad.
- Nivel de seguridad: 4





Cod ABU135

GOOSE LOCK 6206K/85 BLACK

El candado de cadena Goose Lock, dimensionalmente estable, cuenta con un diseño de carcasa único, un revestimiento suave al tacto y acero especialmente endurecido. Por la buena sensación de seguridad y una sensación especial.

Cod ABU136

GOOSE LOCK 6206K/110 FLINT

El candado de cadena Goose Lock, dimensionalmente estable, cuenta con un diseño de carcasa único, un revestimiento suave al tacto y acero especialmente endurecido. Por la buena sensación de seguridad y una sensación especial.



Cod ABU137

440A/170HB 230 USH ULOCK PILA

Un sistema de alarma compacto y ruidoso, combinado con la probada tecnología de seguridad de ABUS, hacen que el Alarm 440 sea algo más que una simple cerradura.



Cod ABU138

6800/85 RD P2

Cadena cuadrada de 6 mm de grosor con funda textil, para evitar daños en el cuadro. La cadena, la carcasa de la cerradura y los elementos internos del mecanismo de la cerradura están hechos de acero endurecido especial. Cilindro de alta calidad con llave fácil de usar para una alta protección contra la manipulación.




Cod ABU139

COMBIFLEX TRAVEL GUARD

Flexible, fiable y siempre a mano. El Combiflex TravelGuard es la protección perfecta para su casco o mochila en sus excursiones. De este modo, ahuyentará a los ladrones oportunistas y podrá disfrutar de su descanso con tranquilidad.

Variantes:

- Black
- Red
- Yellow





bern



BRENTWOOD 2.0 Cod BER001

La tecnología única de Bern proporciona un ajuste de perfil bajo que es ligero y tiene una mayor resistencia que los cascos tradicionales. Forro de control de humedad y visera abatible suave.

Variantes - Tamaños:

- Pavement 2XL
- Steel Blue 2XL
- S White S-M-L-2XL-LXL
- M Black S-M-L
- Charc Grey 2XL
- Bright Blue 2XL
- Matte Sand XXL-XXXL
- M Muted Teal S-M-L
- S Rose Gold L
- M Sand S-M-L-2XL
- Cool Grey L
- Slate Green S-M
- Matte Blush S-M-L
- Sating White XXL-XXXL



Cod BER003

WATTS

El Watts es el casco con visera para todo el año. Cómodo y seguro. Apto para andar en skate, bicicleta o en la nieve. Cuenta con la tecnología Crank Fit para un gran ajuste. Utiliza una capa de ABS delgada forrado con espuma EPS para crear una tapa ligera pero muy resistente.



Variantes:

- M Black S-M-L-2XL a 3XL
- Neon Yellow 2XL a 3XL
- M Muted Teal S-M-L-2XL a 3XL
- M Leaf Green 2XL a 3XL
- M Navy Blue 2XL a 3XL
- M Pine Green 2XL a 3XL
- S Light Grey 2XL a 3XL
- M Neon Green 2XL a 3XL
- S Grey 2XL a 3XL
- M Sand S-M-L-2XL a 3XL

Cod BER004

LENOX

El Lenox ofrece colores y gráficos que se adaptan a tu estilo personal. Supera todas las certificaciones de seguridad para bicicleta y nieve. Con forro premium que controla la humedad.



Variantes:

- Champagne Mandala S-M

Cod BER005

MACON

El Macon proporciona comodidad y seguridad ya sea en la tabla, en la bicicleta o en las pistas. Con tecnología Crank Fit para un rango de ajuste más regulable. Mantiene los estándares de certificación tanto para bicicleta y nieve.

Variantes:

- M Black L
- M Muted Teal L-XL
- S Light Grey 2XL
- S Navy Blue S-L
- M Sand L



Cod BER006

MORRISON

Es el primer casco de Bern basado en el mountain bike. Cuenta con interior desarmable para su lavado, rueda de ajuste en la nuca de ajuste y con tecnología ZipMold.



Variantes:

- M Black 2XL-3XL
- M Neon Green 2XL-3XL

BANDITO Cod BER007

El Bandito es una versión miniatura del casco Watts con una visera protectora y un diseño comodo. Trae correa ajustable y certificado para mantenerte protegido en la bicicleta o en las pistas.

Variantes:

- M Blue M-L
- M Black Camo M-L
- S Pink S-M
- S Pink M-L
- S White Galaxy S-M
- S White Galaxy M-L
- S Grey Flying Tiger S-M
- S Grey Flying Tiger M-L



Cod BER009

DIABLO

Con diseño clásico de skate, el Diablo es el casco ideal para niños. Con la misma construcción que el casco adulto Macon y de diseño ligero de EPS/ABS. Cumple todas las certificaciones de seguridad para nieve y bicicleta.

Variantes:

- Smoker Green M-L



Cod BER011

NIÑA

Pensado para niños de 5 a 8 años, con gráficos y colores geniales, visera suave y de peso ultraligero. Su construcción en materiales premium, ajuste seguro y con espuma inyectada Zipmold lo hacen el casco perfecto.



Variantes:

- S White XS-S
- S White S-M
- S Polka Dot XS-S

NIÑO 2.0 Cod BER012

El nuevo Niño 2.0 es un casco para niños que renueva el estilo y la forma del Niño original. Completo con el sistema EZ-Fit para ajustes sin complicaciones, 13 rejillas de ventilación y una visera abatible y extraíble que puedes girar hacia arriba.



Variantes:

- M Black XS-S-M
- M Blue XS-S-M
- M Fun Fruits S-M
- M Grapefruit S-M
- M Shark Bite S-M



ALLSTON Cod BER013

El Bern Allston acompaña tu actividad con seguridad y estilo con un formato moderno y liviano. Con aeroventilas, que mejoran la ventilación de la cabeza y equipados con una almohadilla interna y correa al mentón regulable.

Variantes:

- S White L-XL-2XL-3XL
- M Black S-M-L
- M Grey S a M
- M Sand S-M-L - 2XL - 3XL
- S Seaglass S-M-L
- Matte Coral S-M



BRIGHTON

El Brighton ofrece un diseño que acompaña tu actividad con seguridad y estilo. Con aeroventilas, que mejoran la ventilación de la cabeza. Equipados con una almohadilla interna, el casco se apoya suavemente, evitando dolores y tensiones por presión. Ajuste con tira al mentón regulable.

Variantes:

- S Light Grey XS-L
- Gloss White L



Cod BER015



Cod BER032

ASTEROID

La luz Asteroid se adapta a todos los cascos nuevos y antiguos de Bern. Tiene 3 modos de luz.

Variantes:

- Cranberry L





Cod BER033

FL1

De diseño simple y liviano, el FL1 Libre está pensado para usuarios que estén buscando un casco fiable, con buen nivel de protección, a un muy buen precio.

Tiene 18 orificios de ventilación, diseño In-Mold y ajuste Crank-fit.

Variantes:

- **Matte Black S-M-L**



Cod BER034

MACON 2.0

El Macon 2.0 es el casco duro de Bern inspirado en el skate, que ofrece la durabilidad y el rendimiento ligero que deseas. Siendo un 20% más ligero que el Macon original.

Variantes:

- **M Black S-M-L**
- **M Sand S-M-L**
- **Matte Mint S-M-L**

WATTS 2.0

El Watts 2.0 cuenta con un sistema de ajuste de dial Crank Fit regulable, construcción probada de EPS / ABS y forro que absorbe la humedad. Certificado para bicicletas y nieve.



Cod BER035



Variantes:

- **Ocean Blue S-M**
- **Matte Sand M**



Cod BER036

HUDSON Mips

Variantes:

- S White S-M-L

Diseñado con 13 rejillas de ventilación para mantenerte fresco. Cuenta con sistema Compass Fit para que puedas hacer clic en tu tamaño perfecto para que tu casco permanezca en su lugar.



MAJOR

Cod BER037

El casco Major trae visera abatible y versátil. Además, cuenta con 14 rejillas de ventilación, esto lo convierte en uno de los cascos de viaje más ligeros y geniales que hace Bern.

Variantes:

- Lime S-M-L
- White S-M-L





THE ANGEL

BICKERTON

P O R T A B L E S

BRIGG LIBRARY, LOCAL LINK & HERITAGE CENTRE

Café Courtyard Open



**LOCAL LINK
OPENING HOURS**

MONDAY	9.00 - 4.30
TUESDAY	9.00 - 4.30
WEDNESDAY	9.00 - 4.30
THURSDAY	9.00 - 4.30
FRIDAY	9.00 - 4.30
SATURDAY	10.00 - 12.00

Café Courtyard
Changing the Courtyard to Life
 Tel: 01652 657960
 www.cafecourtyard.co.uk

**HERITAGE CENTRE
OPENING HOURS**

MONDAY	CLOSED
TUESDAY	10.00 - 2.00
WEDNESDAY	CLOSED
THURSDAY	10.00 - 2.00
FRIDAY	10.00 - 2.00
SATURDAY	10.00 - 2.00
SUNDAY	CLOSED

**LIBRARY
OPENING HOURS**

MONDAY	9.00 - 5.30
TUESDAY	9.00 - 5.30
WEDNESDAY	9.00 - 2.30
THURSDAY	9.00 - 5.30
FRIDAY	9.00 - 5.30
SATURDAY	9.00 - 1.00



JUNCTION 1307 **Cod BIC004**

La Junction 1307 es una bicicleta plegable rodada 20 muy cómoda, eficiente, liviana y sobre todo con una estética que sobresale sobre las del resto de plegables. Construida sobre un cuadro de aluminio 6061, con 7 velocidades marca Shimano, stem (manubrio) y asiento regulables en altura (lo que permite que la usen tanto chicos como adultos), portapaquetes y guardabarros.



- Peso: 13 kg
- Tamaño plegado: 40 x 80 x 72 cm
- Maximo peso recomendado: 105 kg

Variantes:

- **Pearl white**
- **Caramel**
- **Black**



HORNIT



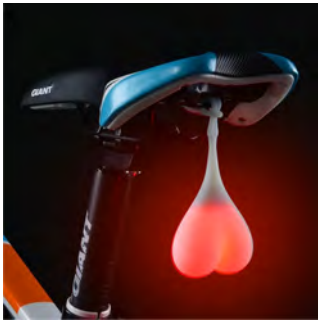
MINI HORNIT Cod HOR002

La bocina Mini es lo último en bocinas con luces y efectos de sonido para bicicletas y patinetes infantiles. Cuenta con 25 sonidos, incluyendo camión de bomberos, sirena de policía, moto, timbre de bicicleta y mas. Se monta en el manubrio de la bicicleta o el patinete.



Variantes:

- Turquoise/Pink
- Blue/Green
- Purple
- Black
- Red



Cod HOR003

BIKE BALLS

Las Bike Balls se balancean naturalmente mientras conduces, aumentando tu visibilidad y seguridad de una manera divertida.

Variantes:

- Black S-M
- Aviator Red S
- Ice Cream S-M
- Military S
- Polka S
- Pug S
- Shark S-M

Cod HOR004

CASCO MINI HORNIT

El Mini Hornit está diseñado para lucir seguro y divertido. Es totalmente ajustable, cómodo y liviano. Un LED integrado que proporciona seguridad adicional, útil para trayectos con poca luz o para ser mas visible.



CLUG

Cod HOR005

El aclamado CLUG es el soporte para bicicletas más pequeño del mundo. Funciona junto al piso para mantener tu bicicleta en posición vertical. Usa el CLUG con una amplia gama de neumáticos de bicicleta.



Variantes:

- Black S
- White-Orange S-M-L
- White-Black S-M-L



knog.



Cod KNO009

BLINDER 1 HEART FRONT RED

Una luz de alta tecnología y con forma de corazón, todo ese LED de montaje en superficie de alta potencia y el polímero de litio con su recarga USB incorporada se sostiene dulcemente con una correa de silicona flexible y un clip. 20 lumenes de potencia.

BLINDER 1 SKULL FRONT

Una luz de alta tecnología, tiene un LED de montaje en superficie de alta potencia y el polímero de litio con su recarga USB incorporada. Con forma de calavera se sostiene con una correa de silicona flexible y un clip. 20 lumenes de potencia.

Variantes:

- Black
- Chrome

Cod KNO010



Cod KNO011

BLINDER 1 COG FRONT BLACK

Asegura tu visibilidad en las rutinas de ciclismo con la Luz Knog Blinder 1 Cog Frontal. La indicada para salir a pedalear en condiciones de poca luz o de noche. Su potencia alertará a los demás conductores lo que te brinda seguridad al momento de salir a la ciudad. Recordá siempre prender tu luz delantera.



Cod KNO012

BLINDER 1 CROSS FRONT LIME

Una luz de alta tecnología, tiene un LED de montaje en superficie de alta potencia y el polímero de litio con su recarga USB incorporada. Con forma de cruz y de color lima, se sostiene con una correa de silicona flexible y un clip. 20 lumenes de potencia.



BLINDER 1 FLOWER FRONT PINK

Cod KNO013

La luz Knog Blinder 1 está formada por un led muy luminoso de 20 lúmenes para la luz delantera y 11 lúmenes para la trasera; así pueden verte bien cuando vas en bicicleta. Una de sus características principales es que no lleva pilas, se recarga mediante USB.



Cod KNO014

BLINDER 1 SKULL REAR BLACK

Luz LED de alta potencia, resistentes 100% al agua. A través de su enfoque óptico optimizado la luz asegura la visibilidad a más de 500 metros (11 lúmenes de potencia). Su peso es de tan solo 15 gramos y tiene forma de calavera.

BLINDER 1 CROSS REAR LIME

Luz LED de alta potencia, resistentes 100% al agua. A través de su enfoque óptico optimizado la luz asegura la visibilidad a más de 500 metros (11 lúmenes de potencia). Su peso es de tan solo 15 gramos y tiene forma de cruz.

Cod KNO016



BEETLE FRONT

Luz de seguridad LED fabricada en silicona. Fácil montaje y 4 programas de iluminación.

Cod KNO022

- Variantes:
- Black
 - White



Cod KNO024

BEETLE TWIN PACK BLACK

Luz led delantera y trasera. Alimentadas a pila. Fabricadas de silicona color negro.

Cod KNO037

BLINDER THE FACE REAR SILVER

Esta luz garantiza tu seguridad durante tus trayectos: una luz trasera con 4 LED extra potentes y 5 modos de iluminación. Gracias a sus 44 lúmenes, los conductores sabrán de ti con antelación. Excelente durabilidad y 100% de resistencia al agua.



Cod KNO048

STRONGMAN

El Strongman es el candado más robusto de Knog. Comparte con su hermano pequeño Bouncer una estética muy cuidada, con el plus de resistir esfuerzos torsionales hasta 2.000. Por eso dispone de las acreditaciones Sold Secure Gold y Stitching Art.



Cod KNO025

GEKKO FRONT BLACK

Luz de seguridad LED fabricada en silicona.
Posee un fácil montaje y 4 programas de iluminación.



Cod KNO027

POP i FRONT

Luz de seguridad delantera, con sistema a baterías, 35 lúmenes de potencia y 5 modos de iluminación.
Hasta 80hs de funcionamiento con una sola batería.



Variantes:

- Black
- Red
- Leopard

Cod KNO028

POP REAR

Luz de seguridad trasera, con sistema a baterías, 5 lúmenes de potencia y 5 modos de iluminación.
Hasta 80hs de funcionamiento con una sola batería.

Variantes:

- Red
- Green
- Pink
- DBlue
- Carbon
- Sky Blue
- Leopard



POP ii FRONT

Cod KNO029

Luz de seguridad delantera, con sistema a baterías, 60 lúmenes de potencia y 5 modos de iluminación.
Cuenta con hasta 80hs de funcionamiento con una sola batería.

Variantes:

- DBlue
- Carbon



Cod KNO049

MILKMAN LOCK

El milkman es un candado súper compacto y fácil de transportar. Con un cable de 6.5 mm de acero trenzado y de 90 cm de longitud cubierto de PVC. Tiene un cuerpo de policarbonato y sus medidas son: 77.5 x 77.5 x 20 mm.



Cod KNO052



BLINDER MINI NINER FRONT RED

La luz Blinder MINI Niner trae LED montados en la superficie perforan muy por encima de su peso y generan 11 lúmenes de luz en la parte trasera. Incluye un reflector integrado para mayor visibilidad. Te mantiene visible hasta 800 m de distancia. USB recargable y con un peso de 18 gramos.

OI SMALL

El Small Oi se ajusta a barras de 22,2 mm, por ejemplo, bicicleta de montaña (cerca de las empuñaduras), BMX y algunos formas de ruta antiguas.

Variantes:

- Black
- Red

Cod KNO054



Cod KNO066

PWR HELMET GOPRO MOUNT

El soporte PWR para casco y GoPro es compatible con todas las luces de bicicleta PWR, excepto con la PWR Mountain para montar la luz en la parte superior del casco. Funciona con GoPro.

PWR BANK SMALL

El Small PWR Bank es una batería de iones de litio recargable por USB con un tiempo de carga de 5 horas. Los 4 LED del lateral se iluminan secuencialmente cuando se está cargando y también muestran cuánta capacidad le queda.

Cod KNO071



PWR COMMUTER **Cod KNO073**

PWR Commuter es una luz de bicicleta de 450 lúmenes que también se puede usar como batería portátil. Incluye la opción de programar el brillo y el tiempo de ejecución (a través de la aplicación ModeMaker), luego usa la batería restante para cargar tus dispositivos. Batería de 850mAh.



Cod KNO074 PWR RIDER

PWR Rider es una luz de bicicleta de 450 lúmenes que también se puede usar como batería portátil. Incluye la opción de programar el brillo y el tiempo de ejecución (a través de la aplicación ModeMaker), luego usa la batería restante para cargar tus dispositivos. Batería de 2200mAh.

PLUS FRONT **Cod KNO076**

La luz Plus para bicicleta es una luz de bicicleta recargable USB súper brillante, 100% impermeable y totalmente versátil. Monte la luz en el manillar o en la horquilla, o use el clip portátil integrado para sujetar la luz al bolsillo o alforjas de su camisa. 40 lúmenes de potencia.

Variantes:

- Black
- Translucent



Cod KNO077 PLUS REAR

La luz Plus funciona como una luz de marcha nocturna. Solo coloque la luz en su camiseta, pantalón corto, o calcetines. Con una salida de 20 lúmenes y un tiempo de funcionamiento de hasta 40 horas en eco flash

Variantes:

- Black
- Translucent



ROSWHEEL

SAHOO



SADDLE BAG SAH001

Bolso bajo asiento para bicicleta de alta calidad, aerodinámico y ligero. Con apertura frontal y fabricado con materiales y cierre resistente al agua. Con capacidad hasta 0.6 Lts



ROS002 - SAH002

RACE CARBO BAG / TOP-TUBE BAG

Diseñado para llevar geles, comida u otros suplementos que necesites, el bolso tiene una capacidad de 0,4Lts y esta fabricado con un material resistente a la lluvia ligera. Incorpora un diseño de líneas reflectivas. Dimensiones: 4.5 x 23 x 6.5 cm



RACE THRI BAG - TRIANGLE BAG

ROS003 - SAH003

El bolso se instala debajo del caño superior contra el caño de asiento. Tiene una construcción acolchada con materiales resistentes al agua. Su capacidad es de 0.6 L. y pesa sólo 115 g. Tamaño: 25 cm de largo, 5 cm de ancho, 8 cm de alto.



Roswheel/Sahoo

CROSS SADDLE BAG M - SADDLE BAG M

ROS005 - SAH005

El bolso utiliza el espacio debajo del asiento y esta fabricado en Nylon resistente al agua. Además, brinda una textura de cuero de alta calidad, muy fácil de limpiar. Extensible para más almacenamiento. Capacidad: 0.8 lts.



SAH006

SADDLE BAG L

El bolso utiliza el espacio debajo del asiento y esta fabricado en Nylon resistente al agua. Además, brinda una textura de cuero de alta calidad, muy fácil de limpiar. Extensible para más almacenamiento. Capacidad: 1.4 lts.

HANDLEBAR BAG - WATERPROOF HANDLEBAR BAG

ROS007 - SAH007

La bolsa está diseñada para almacenar lo que necesites. Costura soldada, 100% impermeable, fácil de limpiar con un paño. Viene con una correa para el hombro para múltiples usos.





SAH008

WATERPROOF BACK PACK BAG

Esta alforja está hecha de poliéster impermeable de alta calidad y material eva, lo que la hace fuerte, duradera y resistente al agua. El diseño impermeable especial hace que sea fácil de limpiar y secar.



ROS014

BIG VOLUME

El bolso tiene una construcción posterior múltiple, acolchada y aislada. Hecho con materiales impermeables y de fácil limpieza. Correas elásticas en la parte superior y asa. Capacidad de 6 ltr



Roswheel/Sahoo

HANDLEBAR BAG SAH016

La bolsa impermeable de 9,4 litros de capacidad se fija al soporte exterior con una tira de velcro. El soporte exterior se fija al manillar con correas de velcro. Construcción resistente y 100% impermeable con apertura enrollable.



ROS017 - SAH017

CELL PHONE BAG - DRY WATERPROOF MOBILE PHONE BAG

Este bolso es totalmente a prueba de agua y cuenta con una pantalla táctil de TPU, soporte para celular y montaje seguro para manubrio. Compatibles con teléfonos de hasta 6.5 Pulgadas



SAH018

HANDLEBAR BAG DELUXE 2L

Bolso para manillar de bicicleta con gran capacidad de carga, resistente al agua y con bolsillo para llevar el teléfono celular con compatibilidad de pantalla táctil integrado. Capacidad: 2 Lts.



WATER BOTTLE SADDLE BAG 1.8L

SAH019

Bolsa para sillín de bicicleta con bolsillo para botella de agua, resistente al agua y a los desgarros. Material de poliéster de alta calidad, impermeable, duradero y fácil de fregar. Logo reflectante.



ROS022 - SAH022

ESSENTIAL CARGO BAG - TRUNK BAG 8L

Practico bolso para utilizar en el portaequipaje, de gran capacidad y solida construcción. Con correa desmontable para utilizarlo como bolso. Capacidad: 8Lts y fabricado con poliéster y cuero PU.



Roswheel/Sahoo

TOP TUBE SMARTPH BAG V1 ROS024

Esta alforja porta celular de tubo frontal para bicicleta le permite almacenar sus artículos esenciales mientras viaja, mientras tiene fácil acceso a su celular. Su teléfono se asienta de forma segura en la bolsa con una ventana de PVC transparente.



SAH026 HANDLEBAR BAG

Este bolso para el manubrio con un bolsillo para su teléfono es un accesorio necesario de un ciclista moderno. Está equipado con un cierre de velcro seguro. En el compartimiento inferior se ajustan fácilmente cosas pequeñas como llaves o herramientas para bicicletas.

TRUNK BAG SAH033

Se monta de manera segura en cualquier portaequipaje, con poco esfuerzo y sin necesidad de herramientas. Tiene una capacidad: de 10Lts e incluye Luz trasera. Resistente al agua



Roswheel/Sahoo

DOUBLE FRAME BAG

ROS035

El Double frame bag cuenta con buena calidad de materiales, y cierres herméticos, para no tener que preocuparte por la lluvia. El soporte para celular está fabricado en silicona, y se puede adaptar a muchos tamaños y formas.



ROS038

REAR RACK

Diseñado para cargas grandes y complejas, con algunas pequeñas características útiles para facilitar el ajuste a cualquier bici y aumentar las opciones de seguridad y visibilidad del piloto.

Compatible con cualquiera de las alforjas Roswheel.



FOLDING BASKET

ROS039

Bolso organizador diseñado con tela resistente para una mayor durabilidad. Su marco de aluminio es resistente e irrompible y su construcción de lona tejida, super durable y resistente a la rotura. Carga máxima: 10KG.





crazySAFETY

the cool way to be safe





Cod CRZ001 **Orange Tiger**

El casco Orange Tiger está diseñado para ser ligero, cómodo y duradero, y para proporcionar una gran ventilación. Esto lo convierte en el compañero ideal, tanto si tu hijo se desplaza en patineta, bicicleta o patines.



Black Dragon Cod CRZ003

Correas ajustables en la barbilla y en el interior, así como el sistema de ajuste por cuadrante con luz LED incorporada.



Cod CRZ005 **Chinese Dragon**

Posee las mismas características que el casco Black Dragon pero incorpora un diseño inspirado en la mitología China.



White Tiger Cod CRZ011

El casco White Tiger es el compañero seguro perfecto, tanto si tu hijo sale a pasear en skate, bicicleta, triciclo, monopatín, BMX o patines.





Cod CRZ017 **Green Tiger**

Nuestra serie de cascos de animales tienen correas ajustables en la barbilla y en el interior, así como un sistema de ajuste por dial con luz LED.



Blue Dragon Cod CRZ018

Correas ajustables en la barbilla y en el interior, así como el sistema de ajuste por cuadrante con luz LED incorporada.



Cod CRZ020 **Grey Shark**

Nuestro casco de bicicleta Grey Shark está hecho de material resistente: la espuma EPS que protege tu cabeza está moldeada en su carcasa de policarbonato.



Pink Shark Cod CRZ024

Nuestro casco de bicicleta Pink Shark está hecho de material resistente, la espuma EPS que protege tu cabeza está moldeada en su carcasa de policarbonato.



Cod CRZ031 Black Panther

Correas ajustables en la barbilla y en el interior, así como el sistema de ajuste por cuadrante con luz LED incorporada.



Green Dragon Cod CRZ032

El casco Green Dragon cuenta con correas ajustables en la barbilla y en el interior, así como el sistema de ajuste por cuadrante con luz LED incorporada.



Brown Giraffe Cod CRZ033

El casco Brown Giraffe es cómodo, duradero y con gran ventilación. Esto lo convierte en el compañero perfecto, tanto si los niños salen a pasear en bicicleta, triciclo y mas.



Cod CRZ034 Blue Shark

Nuestro casco de bicicleta Blue Shark está hecho de material resistente: la espuma EPS que protege tu cabeza está moldeada en su carcasa de policarbonato.



Pink Dragon Cod CRZ035

Correas ajustables en la barbilla y en el interior, así como el sistema de ajuste por cuadrante con luz LED incorporada.





HIPLØK



Cod HAM007

EXTRA BAR KISS

Barra de soporte extra para incrementar y reducir el ángulo de inclinación o ajustar a distintos cuadros la silla para niños.



Cod HAM008

EXTRA BAR SIESTA CARESS

Barra de soporte extra para incrementar y reducir el ángulo de inclinación o ajustar a distintos cuadros la silla para niños.



EXTRA BAR ZENITH Cod HAM009

Barra de soporte extra para incrementar Y reducir el ángulo de inclinación o ajustar a distintos cuadros la silla para niños



Cod HAM010 / HAM011

BRACKET

Soporte compatible con todo tipo de bicicletas y cuadros de 28-40 mm. de diámetro.



Cod HIP001

POP 1 CLIP SYSTEM

Cable de acero revestido de plástico de 10 mm, bloqueo 1.3M Circunferencia. peso: 400gr. Dimensionamiento: 24 - 42 de cintura, 3 llaves incluidas





LAUDENBACH





Cod LAU001

VINGEGAARD

- Tela microperforada.
- Cierres YKK.
- Antideslizante para mejor agarre en la cintura.
- Bolsillos traseros con reflectivos.
- Cuello de laycra.
- Color: Black Turquoise





Talles:

- S
- M
- L
- XL
- XXL



BIOLOGIC





Cod BIO007

TAIL LIGHT

- Luz trasera que combina tecnología LED y reflectiva para una mejor visibilidad.
- No requiere de herramientas para su instalación.



Cod BIO017

ANCHOR PLATE


- Soporte de manubrio para celulares, cámaras y otros artículos.



Cod BIO019

ANCHOR STRAP

- Soporte de manubrio para GOPRO



REMBRANDT





Cod REM201
HAWK

Casco infantil con diseño de halcón negro. Super seguro, ligero y con correa ajustable.



Cod REM203

WHITE TIGER

Casco infantil con diseño de tigre blanco. Múltiples aberturas de ventilación, correa ajustable y super ligero.





Cod REM206

BLACK TIGER

Casco infantil con diseño de tigre negro. Su correa es ajustable al menton y posee multiples aberturas de ventilación. Su diseño le permite ser seguro, super ligero y esta hecho para durar.



Cod REM250

KIDDY CAMO

Casco infantil con correa ajustable y aberturas de ventilación. Con divertido motivo militar.

- Talles: S y M



Cod REM250

KIDDY DINO

Casco infantil con correa ajustable y aberturas de ventilación. Con motivo de dinosaurios.

- Talles S y M



Cod REM250

KIDDY HELLO

Casco infantil con correa ajustable al menton y aberturas de ventilación para la cabeza. Diseño ligero, seguro y duradero, con motivo de garabatos y caricaturas de colores.

- Talles: S y M



Cod REM250

KIDDY MARINE

Casco infantil con correa ajustable al menton y aberturas de ventilación para la cabeza. Diseño super ligero, seguro y duradero, con motivo marino.

- Talle: S y M



Cod REM250

KIDDY SPACE

Casco infantil con correa ajustable y aberturas de ventilación. Con divertido motivo militar.

- Talles: S y M



Cod REM250

KIDDY HEART

Casco infantil con correa ajustable al menton y aberturas de ventilación para la cabeza. Diseño ligero, seguro y duradero, con motivo de garabatos y caricaturas de colores.

- Talles: S y M



Cod REM250

KIDDY LEGO



Casco infantil con correa ajustable al menton y aberturas de ventilación para la cabeza. Diseño super ligero, seguro y duradero, con motivo marino.

- Talle: S y M



Cod REM104

ACERO

Casco de ciclismo urbano anti golpes con ajuste al menton y aberturals de ventilación. Sistema interno acolchonado y luz trasera incluida. Hecho con materiales duraderos y super ligero.

Variantes:

- **Black Orange: M-L**
- **Black Blue: M-L**
- **Black Red: L**
- **Black Fuchsia: M-L**



CITY Cod REM105

Casco para uso urbano hecho con materiales ligeros y con una correa ajustable al menton para que estes comodo en todos tus trayectos a la oficina, el colegio o de paseo.

Variantes:

- **Black: M-L**
- **Petrol: M-L**
- **Grey: M-L**
- **White: M-L**
- **Pink: M-L**



Cod REM100

COPPI

El Coppi es el casco anti golpes mas cool que del mercado. Tiene ajuste al menton y ventilación por medio de aberturas multiples. Viene con un sistema interno acolchonado y visera opcional para colocar en el frente.



Variantes:

- **Black Lime: S-M-L**
- **Black Pink: S-M-L**
- **Black Fucsia: S-L**
- **Black**
- **Black Orange: S-M-L**
- **Black White: S-M-L**
- **Black Yellow: S-M-L**



Cod REM102

CRUYFF

El Cruyff esta fabricado en molde con material antigolpes y cuenta con su sistema de ajuste con anilla de plástico incorporada. Su ventaja es el sistema interno acolchonado y vicera opcional.



Variantes:

- **Cool Grey: M-L**
- **Petrol: M-L**
- **Matte Blar**

Cod REM103

FROOME

El Froome esta hecho con material antigolpes y cuenta con un sistema de ajuste con anilla de plástico, interior acolchonado, vicera opcional y buena ventilacion.



Variantes:

- **Red: M**



Cod REM101

KROL

El Krol esta hecho con material antigolpes con un sistema de ajuste con anillo de plástico incorporado para una estabilidad y ajuste óptimos. Su nuca regulable a través de dial giratorio. Buena ventilación de salida y entrada de aire. Super seguro y ultraliviano.

Variantes:

- **Gunmetal: M-L**
- **Black Red: M-L**
- **Black Emerald: M-L**



Cod REM106

METRO

El Metro esta hecho con material antigolpes con un sistema de ajuste con anillo de plástico incorporado para una estabilidad y ajuste óptimos. Su nuca regulable a través de dial giratorio. Un casco para todo tipo de actividad arriba de la bici. Su visera removible lo convierte en un excelente aliado para zonas de sol intenso.


Variantes:

- **Green: M-L**
- **Black: M-L**
- **White: M-L**

Cod REM109

VAN DER POEL

El Van Der Poel esta hecho en material EPS de alto impacto, construcción In-Mold, presenta una mayor comodidad en comparación a otros cascos. Ventilación garantizada por sus múltiples aberturas y sistema interno acolchado para mayor comodidad. Con visera desmontable.


Variantes:

- Racer Pink: M-L
- Racer Blue: M-L
- Racer Neon Yellow: M-L



Cod REM107

EGAN

El Egan es un casco para MTB certificado. Presenta una mayor comodidad en comparación a otros cascos, gracias a su acolchado interno y ajustes tanto en sus correas como en el dial trasero.

Cuenta con una excelente ventilación.

Variantes:

- Navy Blue/Black: M
- Titanium Black: M-L
- Matte Black: M-L

Cod REM110

REMCO



El Remco esta hecho en material EPS de alto impacto, construcción In-Mold, y es super comodo. Ventilación garantizada por sus múltiples aberturas y sistema interno acolchado para mayor comodidad. Con visera desmontable.

Variantes:

- Matte Red: M-L
- Black: M-L

Cod REM108

KUSS

El Kuss hecho en material EPS de alto impacto con construcción In-Mold. Su ventilación esta garantizada por sus múltiples aberturas y sistema interno acolchado para mayor comodidad. Con visera desmontable y super comoda.

**Variantes:**

- **Matt Black: M-L**
- **Matt White: M-L**
- **Neon Yellow: M-L**



Cod REM130

TOMAC

Su material de alto impacto, sus colores fantasticos y su extrema seguridad son lo que distinguen al **Tomac** de todos los otros cascos del mercado.

Variantes:

- **Matte Blue: M-L**
- **Matte White: M-L**
- **Matte Black: M-L**

Cod REM150

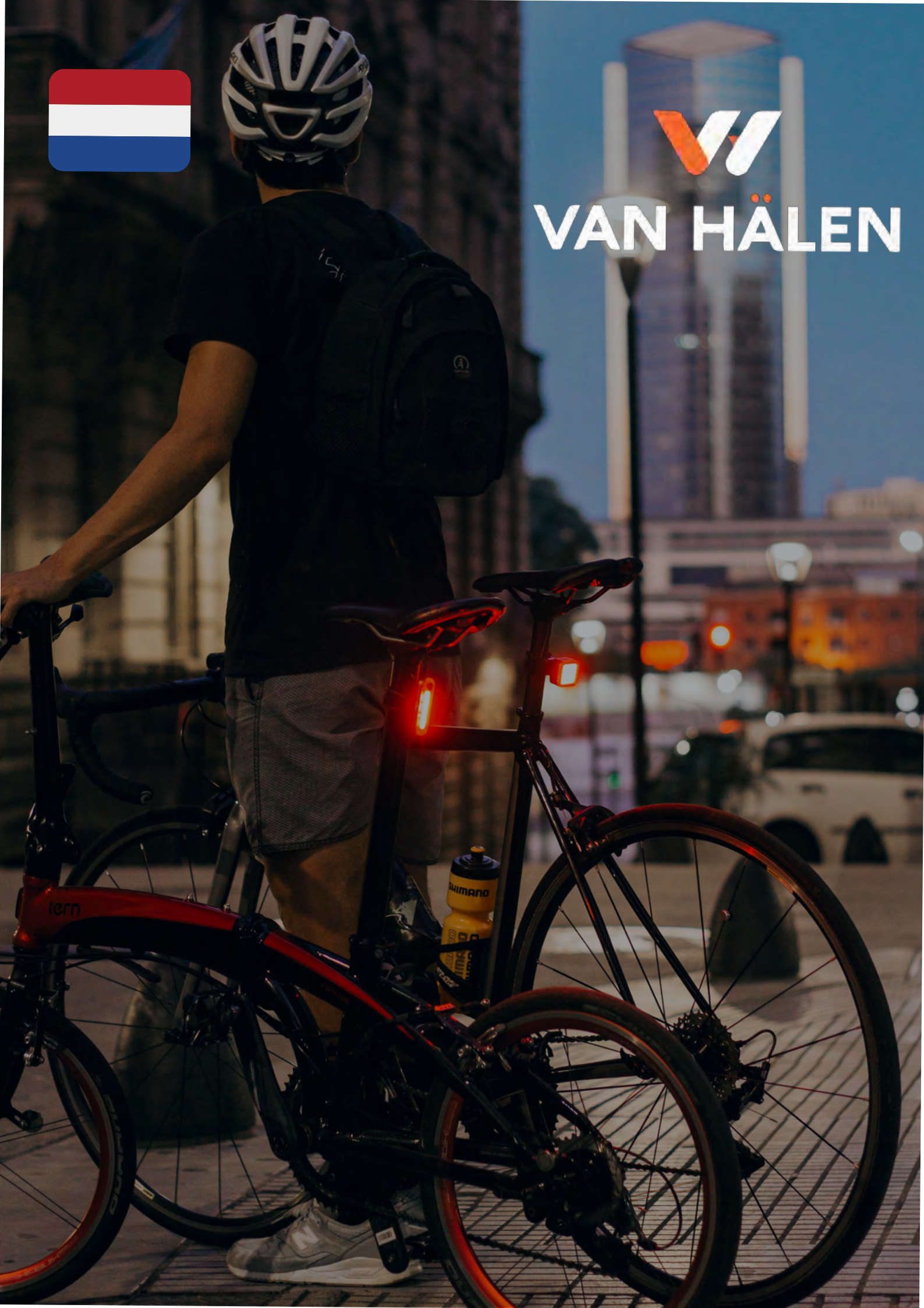
MERCKX

El Merckx esta hecho con material EPS, construccion In-Mold y posee excelentes aberturas de ventilacion. Pensado para el uso urbano en todos tus trayecto

Variantes:

- **Blue: M-L**
- **White: L**
- **Grey: M-L**
- **Black: L**
- **Red: S-M-L**





VAN HÄLEN

Cod VAN003

Linterna USB Black

Linterna USB con montaje al manubrio.
 350 lúmenes de potencia.
 2hs de tiempo de carga y 12hs de duración máxima de la batería.
 4 Modos de iluminación. Resistente al agua.

- Variantes:**
- **Black**
 - **Silver**



Cod VAN006
Van Chip Rear

Luz trasera con 120 Lúmenes de potencia.
 Clip para mochilas y bolsos.
 3 modos de iluminación.
 Recarga por USB.
 Resistente al agua.



Cod VAN008
Van Plus Front

Luz delantera USB.
 100 lúmenes de potencia.
 Cierre práctico de fácil montaje al manubrio.
 batería de 500 mAh
 Resistente al agua
 Incluye cable mini usb.





Cod VAN029
Van Plus Rear

Luz trasera USB.
Potencia de 100 lúmenes.
Montaje vertical u horizontal.
Cierre práctico de fácil montaje al tubo del asiento.

Cod VAN030
Vizy Van Rear

Luz trasera USB.
Arco de 360° de visibilidad.
5 modos de iluminación.
20 lúmenes de potencia.
Montaje al tubo del asiento.



Cod VAN031
Super PWR Van Front

Luz delantera USB.
880 lúmenes de potencia.
Indicador de batería baja. Resistente al agua.
5 modos de iluminación y hasta 12hs de duración.
Luz roja lateral para mayor visibilidad.



Cod VAN032
Van Rock Rear

Luz trasera USB.
120 lúmenes de potencia.
Montaje universal adaptable al tubo del asiento y mochilas, bolsos, etc.
Resistente al agua. Hasta 6hs de batería





Cod VAN033
Set Silicone Light

Set de luces trasera y delantera.
Funcionamiento a pila. 30 y 50 lúmenes de potencia.

Cod VAN035
Van Chip Front

Luz delantera USB.
Montaje al manubrio.
3 modos de iluminación.
120 lúmenes de potencia.
Carga rápida y Resistente al agua.



Cod VAN037
Van City V

Luz trasera USB.
6 modos de iluminación.
Hasta 180 lúmenes de potencia y 6hs.
20mins de duración de batería.



Cod VAN038
Van Curve

Luz trasera USB con anclaje al tubo del asiento.
120 lúmenes de potencia.



Cod VAN048
Van Globe Front

Luz frontal con 200 lúmenes de potencia.
Batería recargable USB y carga rápida.
Indicador de batería baja.
Resistente al agua
7 modos de iluminación.
Tamaño: 41x35x25mm



Cod VAN049
Van Globe Rear

Luz trasera de 200 lúmenes de potencia.
Batería recargable. Duración de hasta 9 hs
dependiendo del modo e intensidad que se la use.
7 modos de iluminación.
Incluye soporte y cable USB.





Cod VAN800
Van Mega Front

Luz delantera USB recargable
130 lúmenes de potencia Indicador de carga y batería
baja. 3 modos de iluminación.

Cod VAN801
Van Mega Rear

Luz trasera con carga USB.
65 lúmenes de potencia.
Indicador de carga y batería baja.
3 modos de iluminación.



Cod VAN802
Porta Light

Luz trasera para portapaquetes.
Reflector incluido.
Carga: Dos Baterías AAA
2 años de garantía.

Cod VAN803
Van Lumi

Luz delantera y trasera para
casco con 70 lúmenes de potencia.
Incluye cable USB de carga.
Resistente al agua.





Cod VAN804

Van Sincro Set

Set de luces delantera y trasera con sensor.

Recargable vía USB.

Luz trasera con carga dos baterías AAA.

Cod VAN805

Diamond Front

Luz delantera.

Recargable vía USB.

86 lúmenes de potencia.

6 modos de iluminación.



Cod VAN806

Diamond Rear

Recargable vía USB.

18 lúmenes de potencia.

6 modos de iluminación.



Cod VAN807

Van Cube Front

Luz delantera.

Recargable vía USB.

44 lúmenes de potencia.

5 modos de iluminación.





Cod VAN808
Van Cube Rear

Luz trasera.
Recargable vía USB.
18 lúmenes de potencia.
5 modos de iluminación.



Cod VAN810
Van Pluggy

Luz delantera con 4 modos de iluminación.
130 lúmenes de potencia.
Carga mediante USB sin necesidad de cable.
Resistente al agua.





**Cod VAN811
Van Duo**

Luz Trasera y Delantera.
Funciones: Flash-Fija-Off.
Incluye baterías.
Luz blanca y colorada.

**Cod VAN812
Van Shine Front**

Luz LED delantera super luminosa.
4 Funciones
Bateria recargable USB.
Indicador de bateria baja.
Tiempo de carga: 3 hs.



**Cod VAN813
Van Shine Rear**

Luz LED trasera super luminosa.
4 Funciones
Bateria recargable USB.
Indicador de bateria baja.
Tiempo de carga: 3 hs.



**Cod VAN814
Van Cross Front**

Luz LED delantera super luminosa.
4 Funciones y Patron de cruz.
Bateria recargable USB.
Indicador de bateria baja.
Tiempo de carga: 3 hs.



**Cod VAN815
Van Cross Rear**

Luz LED trasera super luminosa.
4 Funciones y Patron de cruz.
Bateria recargable USB.
Indicador de bateria baja.
Tiempo de carga: 3 hs.



**Cod VAN816
Van Glow**

20 Chips rojos de alto brillo.
5 Funciones.
Visibilidad Lateral.
Incluye cable cargador.
Carga por USB.
Indicador de batería baja.
Resistencia al agua: IPX4.



**Cod VAN817
Van Blaze 200 Lumens**

Luz LED blanca de 200 Lumenes.
5 Funciones.
Incluye cable cargador.
Carga por USB.
Indicador de batería baja.
Resistencia al agua: IPX4.



**Cod VAN818
Van Duo PRO**

Luces LED Trasera y Delantera.
LED Super luminoso.
Funciones: Flash-Fija-Off.
Incluye cargador USB.
Luz blanca y colorada.



**Cod VAN819
Van Signal**

Luz de giro inalámbrica para bicicleta.
Funciones: Luces de giro en ambos sentidos.
Tiempo de carga: 3 hs.
Incluye cargador USB.
Indicador de batería baja y carga.





Cod VAN009

Van Pump

Inflador de mano.
200 Psi 13 bar.
Con cabezal dual adaptable a válvulas Schrader,
Dunlop, Presta. Con manómetro

Cod VAN010
Pump V1

Inflador de mano.
160 Psi 11 bar.
Con cabezal dual adaptable a válvulas
Schrader, Dunlop, Presta.
Con manómetro



Cod VAN011
Pump V2

Inflador de mano de alta presión.
Con cuerpo de aluminio y base de plástico.
Con cabezal dual adaptable a válvulas
Schrader, Dunlop, Presta.



Cod VAN012
Foot Pump

Inflador de pie.
Hasta 12 bar y 174 PSI.
Con cabezal dual adaptable a válvulas
Schrader, Dunlop, Presta.
Suela de goma para más agarre.
Con bolso para colgar del asiento de la bici.



Cod VAN700

Mini Pump Black

- Mini inflador de mano de alta presión.
- Con cabezal dual adaptable.
- Con Manómetro incluido. Schrader, Dunlop, Presta.
- 160 PSI 11 Bar

Variantes:

- **Black**
- **Silver**



Cod VAN701

Hurricane

- Mini inflador de mano de alta presión.
- Con cabezal dual adaptable.
- Con Manómetro incluido. Schrader, Dunlop, Presta. 160 PSI 11 Bar



Cod VAN702

Mini Tornado

- Inflador de mano de alta presión.
- Con cuerpo de aluminio y base de plástico.





Cod VAN703

Potenza

- Inflador de mano de alta presión.
- Con cuerpo de aluminio y base de plástico.
- Con manómetro incorporado
- Con cabezal dual adaptable a válvulas Schrader, Dunlop, Presta.
- 160 PSI 11 Bar

Cod VAN704

Techno Pump

- Inflador de mano de alta presión.
- Con cuerpo de aluminio y base de plástico.
- Con manómetro digital incorporado.
- Con cabezal dual adaptable a válvulas Schrader, Dunlop, Presta. 160 PSI 11 Bar



Cod VAN705

Van Pressure

- Inflador de mano de alta presión.
- Con cuerpo de aluminio y base de plástico.
- Con manómetro incorporado
- Con cabezal dual adaptable a válvulas Schrader, Dunlop, Presta. 160 PSI 11 Bar

Cod VAN706

Van Flow D-Action

- Mini inflador de mano de alta presión.
- Con cabezal dual adaptable. Con cabezal dual adaptable a válvulas Schrader, Dunlop, Presta. 160 PSI 11 Bar





Cod VAN707

Van Wind D-Action

- Mini inflador de mano de alta presión.
- Con cabezal dual adaptable.
- Con Manómetro incluido. Schrader, Dunlop, Presta.
- 160 PSI 11 Bar

Cod VAN708

Van Mini Pump

- Mini inflador de mano de alta presión.
- Con cabezal dual adaptable. Schrader, Dunlop, Presta.
- 160 PSI 11 Bar
-



Cod VAN709

Mini Pump Extensible Black

- Inflador de mano extensible.
- Cuerpo de aluminio.
- Doble válvula (schrader auto/presta).
- Manguera extensible.
- Máxima presión 116psi.
- Incluye soporte y tornillería.
-



Cod VAN710

Van Floor Pump Black

- Inflador de pie.
- Cuerpo de acero y doble válvula (Schrader / Presta).
- Máxima presión 110PSI.
- Largo 45cm.

Variantes:

- Black
- White





Cod VAN600
Van Soft

- Color: Negro.
- Material: Eco cuero.
- Rieles: Acero.
- Medidas: 276 mm (largo) x 165 mm (ancho).

Cod VAN601
Van Relax

- Antiprostático.
- Medidas 264 x 158 mm.
- Mayor superficie de apoyo en la parte posterior
- Relleno de GEL extra, para absorber impactos y vibraciones.



Cod VAN602
Van Comfort

- Material: Cuero Sintético.
- Relleno: Foam & Ge.l
- Canal Antiprostático.
- Recubrimiento super resistente.
- Dimensiones: 251mm (largo) x 283mm (Ancho).

Cod VAN603
Van Air Gel

- Material: Cuero Sintético.
- Relleno: Gel y Foam.
- Recubrimiento super resistente.
- Textura antideslizante.
- Dimensiones: 282mm (largo) x 227mm (Ancho)





**Cod VAN604
Van Plush**

- Color: Negro.
- Material: Eco cuero.
- Relleno: PU-Foam
- Rieles: Acero.
- Apto para la mayoría de las bicicletas.

**Cod VAN605
Van Performance**

- Antiprostatico.
- Material: Eco Cuero
- Relleno: PU-Foam
- Mayor superficie de apoyo en la parte posterior.
- Apto para la mayoría de las bicicletas.



**Cod VAN606
Van Rider**

- Material: Eco Cuero.
- Rieles de acero.
- Relleno: PU-Foam.
- Canal Antiprostatico.
- Recubrimiento super resistente.
- Apto para la mayoría de las bicicletas.

**Cod VAN607
Van Dynamic**

- Material: Eco Cuero.
- Relleno: PU-Foam.
- Recubrimiento super resistente.
- Textura antideslizante y canal antiprostatico.
- Apto para la mayoría de las bicicletas.





**Cod VAN620
Saddle Super Soft**

- Color: Negro.
- Anclaje sencillo.
- Material: Eco cuero.
- Relleno: Foam super suave.
- Dimensiones: 265mm (largo) x 165mm (Ancho).

**Cod VAN621
Saddle Foam**

- Para tipo de bicicletas de paseo o playeras.
- Material: cuero sintético y foam.
- Medidas: 250mm x 210mm.
- Color negro.



**Cod VAN622
Saddle Gel**

- Medida: 280 x 160 mm.
- Canal Antiprostático.
- Montaje sencillo.
- Tratamiento: Gel.
- Fabricación: Eco Cuero.



- Variantes:**
- Neon Yellow
 - Blue
 - White
 - Orange
 - Black
 - Red



Cod VAN623
Saddle Foam

- Color: Negro.
- Material: Cuero Sintético.
- Relleno: Gel y Foam.
- Canal Antiprostatico.
- Recubrimiento super resistente.
- Dimensiones: 283mm (largo) x 183mm (Ancho).



Cod VAN624
Saddle Gel

- Material de asiento: Gel.
- Medidas: 265mm x 150mm.
- No posee antiprostatico.
- Ideal para bicicletas de paseo, plegables o MTB.

Cod VAN625
Saddle Foam

- Relleno: Foam.
- Material: Eco cuero y Canal Antiprostatico.
- Recubrimiento super resistente.
- Dimensiones: 265mm (largo) x 160mm (Ancho).



Cod VAN651
Van Memory Foam

- Cubre asiento.
- Relleno: Memory Foam.
- Medidas: 310 x 190mm.
- Parte posterior de cuero sintético.
- Canal antiprostatico.

Cod VAN670
Funda Gel Lisa

- Funda de gel para asiento de bicicleta.
- Material liviano y cómodo.
- Color: Negro



Cod VAN671
Funda Gel Acolchonada



- Funda de gel acolchonada para el asiento.
- Material liviano y cómodo.
- Color: Negro





Cod VAN200

Grips 135 MM Ergonomic

- Material Goma.
- Diámetro interno 22.2mm.
- Ergonómicos.
- Gran superficie de apoyo.
- Uso: Mtb/ Urbano/ Fixie.

Cod VAN201

Grips 130 MM Rings

- Para manubrios de 22.2mm (estandar).
- Anillos de aluminio.
- Material Goma, patrón acanalado.
- Lock On, mayor control (evita giros involuntarios).

Variantes:

- **Green**
- **Blue**
- **Black**
- **Orange**
- **Lime**



Cod VAN202

Grips 130 MM Thenar Rings

- Ergonómicos.
- Construidos en goma.
- Excelentes grip y suavidad.
- Sistema Lock-On de ajuste (evita giros involuntarios).
- Patron de dibujo acanalado y rombos.



Cod VAN203

Grips 135 MM Thenar Rings

- Diseño con agarre ergonómico y material de goma para maximizar su fricción.

Cod VAN204

Grips 135+92 MM Ergonomic

- Ergonómicos.
- Material: Goma.
- Compatible con cambios tipo gripshift, revoshift.
- Excelente absorción de vibraciones e impactos.
- Alta durabilidad y excelente grip.



Cod VAN205

Grips 140 MM Ergonomic

- Ergonómicos.
- Material: Goma.
- Anillos de aluminio.
- Doble Lock (evita posibles giros sobre el manubrio).
- Ideal para: Ruta/ Trekking/ MTB/ Cicloturismo.

Cod VAN207

Grips 135+95 MM Ergonomic

- Con anillos de aluminio.
- Puños de Goma para máxima comodidad.
- Se adapta a la palma de la mano.
- Ideal para bicicletas plegables o sistema Grip Shift.





Cod VAN209

Grips 130 MM Ergonomic

- Color: Negro/Gris.
- Material: Goma.
- Diseño ergonómico.
- Microacalanado para mejorar el agarre.
- Ideales para salidas largas o para uso diario.
- Compatible con todos los manubrios de bicicleta.

Cod VAN210

Grips Silicone 130 MM

- Material: Silicona.
- Largo 130mm y Espesor 5mm.
- Incluye tapones.
- Diámetro interno 22,2mm (Compatibles con el 99.9% de los manubrios de mtb).

Variantes:

- **Blue**
- **Green**
- **Pink**
- **Black**
- **Orange**





Cod VAN214

Plastic Locking Grips 130MM

- Diseño con agarre y material de goma para maximizar su fricción.
- Anillos integrados al puño para un buen agarre al manubrio.



Cod VAN215

Grips Locking 130MM PP & TPR

- Diseño con agarre ergonómico y material de goma para maximizar su fricción.
- Anillos integrados al puño para un buen agarre al manubrio.



Cod VAN101

Frame Bag

- Alforja con anclaje al cuadro de la bicicleta.
- Cierre amplio para fácil acceso.
- Color: Negro.



Cod VAN102

FRAME PHONE BAG

- Bolso al cuadro.
- Bolsillo touch para celular.



Cod VAN103

Van Front Bag

- Bolso delantero con anclaje al manubrio.
- Touch en la parte superior ideal para tablets y celulares.
- Su gran tamaño además tiene una conserva para mantener frío o calor.



Cod VAN104

Van Saddle Bag

- Bolso con anclaje al tubo del asiento.
- Cierre amplio para fácil acceso.





**Cod VAN105
Rear Pannier**

- Alforja trasera monovolumen.
- Totalmente impermeable.
- Ideal para cicloturismo y uso urbano.
- Medias aprox : Ancho: 39cm x Largo 48cm.
- Capacidad: 15L.

**Cod VAN106
Handlebar Bag**

- Bolso con anclaje al porta equipaje.
- Bolsillo al costado y en la parte superior.



**Cod VAN107
Folding Basket**

- Canasto plegable para bicicleta.
- Anclaje al manubrio.
- Facil guardado.

**Cod VAN915
Lohas Smart Bag**

- Bolso para celular con montaje al cuadro de la bicicleta.





Cod VAN919
Saddle Bag

- Material: nylon.
- Tamaño:
 - 18.5x5x10.5cm.
- Capacidad: 0.8 L.
- Con luz trasera incluida.

Cod VAN920
Saddle Bag con Luz

- Material: nylon 600 D.
- Tamaño: 24x9.5x9cm.
- Capacidad: 1.8L.
- Con luz trasera.



Cod VAN927
Top Tube Smartph Bag V2

- El bolso de un porta celular trae un cierre que da toda la vuelta, las dos alforjas laterales miden 19 x 11 x 3 cm.
- Se sujeta al cuadro y al manubrio.

Cod VAN950

SMALL WATERPROOF CELL PHONE BAG



- Bolso cuadro.
- Impermeable.
- Bolsillo touch para celular.

Cod VAN951

WATERPROOF TUBE BAG

- Bolso para stem.
- Impermeable
- Bolsillo touch para celular.



Cod VAN952

MEDIUM WATERPROOF CELL PHONE BAG



- Bolso cuadro.
- Impermeable.
- Bolsillo touch para celular.

Cod VAN953

RIGID CELL PHONE BAG

- Bolso al cuadro.
- Impermeable
- Bolsillo touch para celular.
- Amplio compartimiento.



Cod VAN954
HANDLEBAR BAG
(CELL PHONE)

- Bolso de manubrio
- Impermeable.
- Compartimientos internos y externos.
- Bolsillo touch para celular.



Cod VAN955
BIKE HANDLEBAR BAG

- Bolso de manubrio
- Impermeable.
- Compartimientos internos y externos.



Cod VAN956

UNDER SEAT WATERPROOF
BAG

- Bolso bajo asiento.
- Impermeable

Cod VAN957

UNDER SEAT BOTTLE HOLDER

- Bolso bajo asiento.
- Impermeable.
- Compartimiento para la botella (caramañola).



Cod VAN958

WATERPROOF TUBE BAG

- Bolso al cuadro.
- Impermeable.



Cod VAN959
TUBE BAG WITH NET

- Bolso al cuadro.
- impermeable
- Malla lateral



Cod VAN960

TUBE BAG

- Bolso al cuadro.
- impermeable



Cod VAN961

LUGGAGE BAG

- Bolso portapaquetes
- Impermeable
- Se adapta como mochila.

Cod VAN962
WATERPROOF STEM BAG

- Bolso portacaramañola
- Impermeable
- Malla frontal
- Correa de transporte





Cod VAN963

HANDLEBAR BOTTLE HOLDER

- Bolso de manubrio
- Impermeable.
- Compartimientos internos y externos.
- Bolsillo touch para celular.
- Portacaramañola lateral.

Cod VAN964

SADDLE BAG

- Alforja
- Encastre al porta paquete
- Ganchos de agarre lateral
- Reflectivos



Cod VAN019

Vamparo

- Ligera cadena de acero endurecido con recubrimiento para evitar daños en el cuadro de la bicicleta.
- Sistema de apertura con llave.





Cod VAN501

Cable 8x1000 MM

- Cable interior de acero con recubrimiento de PVC.
- Seguridad de alta tecnología. Sistema de apertura con llave. Peso liviano que facilita el transporte.



Cod VAN502

Cable 10x1200 MM

- Cable interior de acero con recubrimiento de PVC. Seguridad de alta tecnología.
- Sistema de apertura con llave.
- Peso liviano que facilita el transporte.



Cod VAN503

Cable 10x1500MM COMB

- Cerradura con combinación de 4 dígitos.
- Incluye soporte de transporte para el cuadro de la bicicleta.
- Recubrimiento externo de PVC para evitar rayones.
- Tamaño: Acero interior 3.8mm / Diámetro Exterior: 10mm
- Longitud: 1500mm



Cod VAN504
Cable 18x1000 MM

- Cadena cuadrada de acero endurecido con recubrimiento de PVC.
- Seguridad de alta tecnología.
- Sistema de apertura con llave.
- Peso liviano que facilita el transporte.



Cod VAN505

Van U 245 MM

- U de seguridad con doble anclaje antirrobo.
- De acero endurecido.
- Sistema de apertura con llave.
- Soporte para montar el candado al tubo del asiento incluido.





Cod VAN550
Cable 8 x 1200

- Cable interior de acero con recubrimiento de PVC.
- Seguridad de alta tecnología.
- Sistema de apertura con llave.
- Peso liviano que facilita el transporte.

Cod VAN551
Cable 12 x 1200

- Largo: 1200mm
- Diámetro Exterior: 12mm
- Cable de Acero
- Candado con sistema de apertura mediante Llave (incluye 2 llaves).
- Recubrimiento externo de PVC para evitar rayones.
- Peso: 245g



Cod VAN552
Cable 10 x 1200

- Cable interior de acero con recubrimiento de PVC.
- Seguridad de alta tecnología.
- Sistema de apertura con llave.
- Peso liviano que facilita el transporte.



Cod VAN553
Cable 18 x 1000

- Cadena cuadrada de acero endurecido con recubrimiento de PVC.
- Seguridad de alta tecnología.
- Sistema de apertura con llave.
- Peso liviano que facilita el transporte.
- Soporte para montar el candado al tubo del asiento incluido.





Cod VAN554

Cable 12 x 1500

- Tipo: Linga cable de acero con clave
- Largo del cable: 1500mm
- Diámetro Exterior: 12mm
- Candado con sistema de apertura mediante Llave.

Cod VAN555

CANDADO U 180 x 245

- Material Acero y Pvc
- Medida: 25Cm x 18cm
- Incluye 2 llaves y un soporte para colocar al cuadro de la bicicleta.



Cod VAN556

CANDADO U 180 x 320

- Material: Acero y Pvc
- 32Cm x 18cm
- Incluye 2 llaves y un soporte para colocar al cuadro de la bicicleta.





Cod VAN208

Van Mirror

- Espejo retrovisor para manubrio.
- Color: Negro.
- Diámetro: 78mm.
- Clamp de ajuste con tornillo allen.
- Cuerpo de plástico resistente.
- Ángulo de montaje ajustable.

Cod VAN216
MIRROR 71MMX45MM

- Ángulo de montaje ajustable.
- Cuerpo de plástico resistente.
- Espejo retrovisor para manubrio.



Cod VAN217

MIRROR 71X95MM

- Ángulo de montaje ajustable.
- Cuerpo de plástico resistente.
- Espejo retrovisor para manubrio.

Cod VAN218

Plane Mirror 116MMX45MM

- Ángulo de montaje ajustable.
- Cuerpo de plástico resistente.
- Espejo retrovisor para manubrio.





Cod VAN219

Plane Mirror 116MMX95MM

- Ángulo de montaje ajustable.
- Cuerpo de plástico resistente.
- Espejo retrovisor para manubrio.

Cod VAN852

Van Hold Mirror

- Espejo retrovisor para manubrio de Bicicleta.
- 360 grados pivoteable.
- Material: Plástico.
- Color: Negro.
- Diámetro del Espejo: 58mm.



BOCINAS Y TIMBRES



Cod VAN024

Boy Bell

- Timbre de bicicleta para niños con montaje en el manubrio.
- Línea Van Hälen Kids.

Variantes:

- Red
- Blue
- Yellow



Cod VAN025

Ball Bell

- Timbre de bicicleta para niños con montaje en el manubrio.
- Línea Van Hälen Kids.



Variantes:

- Red
- Blue
- Yellow
- Black
- White



Cod VAN026

Margarita Bell

- Timbre de bicicleta para niños con montaje en el manubrio.
- Línea Van Hälen Kids.



Cod VAN027

Pink Bell

- Timbre de bicicleta para niños con montaje en el manubrio.
- Línea Van Hälen Kids.

Variantes:

- Pink
- Fucshia
- Blue
- Yellow



Cod VAN028

VAN BELL

- Timbre de bicicleta para niños con montaje en el manubrio.
- Línea Van Hälen Kids.

Variantes:

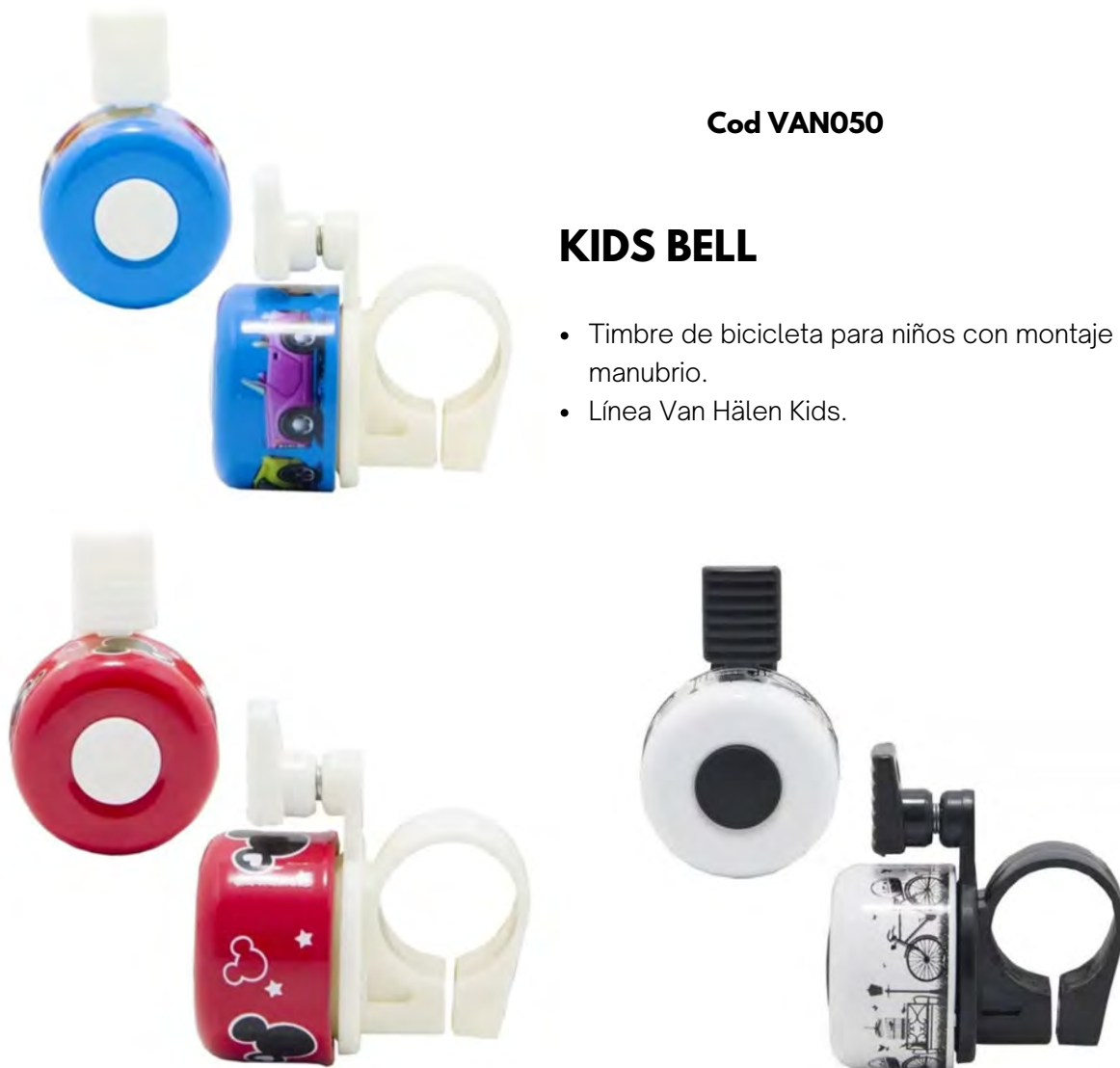
- White
- Violet
- Blue
- Pink



Cod VAN050

KIDS BELL

- Timbre de bicicleta para niños con montaje en el manubrio.
- Línea Van Hälen Kids.



Cod VAN051

CHILDREN'S BELL

- Timbre de bicicleta para niños con montaje en el manubrio.
- Línea Van Hälen Kids.

Variantes:

- Blue
- Red
- Green
- Pink
- Yellow





Cod VAN052

LADYBIRD BELL

- Timbre de bicicleta para niños con montaje en el manubrio.
- Línea Van Hälen Kids.

Cod VAN851
Horn

- Bocina eléctrica con montaje en el manubrio.
- Color: Negro.



ABRAZADERAS

Cod VAN206

Pair Rims Aluminum

- Accesorio para grips.
- Material: Aluminio.



Variantes:

- Red
- Blue
- White
- Black
- Pink
- Grey



PORTA CARAMAÑOLAS

Cod VAN300



PODIO CAGE

- Portacaramañola con montaje al cuadro de la bicicleta.
- Peso: 45grs.

Cod VAN301

Carbo Cage

- Portacaramañola con montaje al cuadro de la bicicleta.
- Material: Carbono.



Cod VAN302

RACE CAGE

- Portacaramañola con montaje al cuadro de la bicicleta.
- Material: Plastico.
- Peso: 30grs.



Cod VAN303

NITRO CAGE

- Portacaramañola con montaje al cuadro de la bicicleta.
- Material: Plástico.
- Peso: 31grs.



Cod VAN305

Bottle Cage Aluminum

- Portacaramañola con montaje al cuadro de la bicicleta.
- Material: Aluminio.



Cod VAN306

Bottle Cage Plastic

- Portacaramañola con montaje al cuadro de la bicicleta.
- Material: Plástico.

Variantes:

- Black
- Blue
- Whit
- Red

Cod VAN307

BOTTLE CAGE SPORT

- Portacaramañola con montaje al cuadro de la bicicleta.
- Material: Plástico.
- Peso: 35grs.



Cod VAN308

BOTTLE CAGE CURVE

- Portacaramañola con montaje al cuadro de la bicicleta.
- Material: Plástico.
- Peso: 48grs.



Cod VAN311

CARBO CAGE EXCELL



- Portacaramañola con montaje al cuadro de la bicicleta.
- Material: Carbono.

Variantes:

- Black
- White
- Red

Cod VAN312

BOTTLE CAGE PREMIUM TOOL

- Portacaramañola con montaje al cuadro de la bicicleta.
- Incluye "Mini Tools"



HERRAMIENTAS

Cod VAN452

Tool 14 in 1



14 Funciones

- Llaves Allen: 2-2.5-3-4-5-6-8 mm
- Destornillador punta plana
- Destornillador phillips
- Destornillador torx
- Corta cadena
- Llave de 15mm
- Llave de rayos de 3 y 4mm
- 2 Llaves sacacubiertas
- 4 parches

Cod VAN453

Tool 11 in 1

11 Funciones

Las herramientas se pueden separar en dos y transformarse en 2 sacacubiertas.

- Llaves Allen: 2-2.5-3-4-5-6 mm
- Llaves 9-10-12-13-15
- Destornillador punta plana
- Destornillador phillips
- Llave tubular 8mm



Cod VAN454

Tool 12 in 1

12 Funciones

- Llaves Allen: 2-2.5-3-4-5-6-8 mm
- Destornillador punta plana
- Destornillador phillips
- Destornillador torx
- Corta cadena
- Llave sacacubierta



Cod VAN400

Tool 20 in 1

- Llaves Allen: 2, 2.5, 3, 4, 5, 6 Y 8
- Destornillador Phillips, Ranurado y Estrellado.
- Estirador de Rayos de varios tamaños.
- Llave Hexagonal Tubo de 8MM, 9MM y 10MM.
- Varilla de Expansión de Zócalo,
- Corta Cadena de Pin Intercambiable.





**Cod VAN402
Tool 14 in 1**

- 14 en 1
- Allen del 2/4/6/8mm
- Destornillador plano y philips.
- Llave torx 25
- Con corta cadena
- Llave para rayos 14/15/16G

**Cod VAN401
Tool 19 in 1**

- 19 en 1
- Tamaño 9 x 4 x 2 cm
- Hex 2; 2.5; 3; 4; 5; 6; 8
- Spoke wrench 14; 15; 16G
- Abridor de botella
- Box wrench 8, 9, 10, 12mm
- Palanca de cuerta
- Flat 5
- PH2
- T25



Cod VAN403

Tool 10 in 1



- Funciones: 10
- Destornillador Phillips (X1)
- Destornillador Plano (X1)
- Llave Torx T25 (X1)
- Llave Allen 2 - 2.5 - 3 - 4 - 5 - 6 - 8mm (X7).
- Dimensiones: 70mm (Largo) x 34mm (Ancho) x 23mm (Alto).

Cod VAN211

BAR TAPE EVA 30 x 1900 mm

- Material: Lightweight EVA
- Uso: Ruta, Gravel, Pista, Tria, Fixie.
- Suave, Resistente y altamente durable.
- Adhesivo en su parte trasera (Fácil de reemplazar)
- Superficie de excelente grip y gran absorción de impactos.



Variantes:

- Black
- Dark Brown

CINTAS



**BAR TAPE SILICONA
30 X 1800 mm**

- Cinta de manubrio.
- Material blando, altamente duradero y resistente.
- Incluye cintas y acabado.



Variantes:

- Red
- Black
- Blue



Cod VAN212

Bar Tape EVA 30 x 1900 mm



Variantes:

- Light Pink
- Yellow
- Red
- Brown
- Black
- Light Blue
- Blue
- Green
- Light Green
- Orange

- Material: Lightweight EVA
- Uso: Ruta, Gravel, Pista, Tria, Fixie.
- Suave, Resistente y altamente durable.
- Adhesivo en su parte trasera (Fácil de reemplazar).
- Superficie de excelente grip y gran absorción de impactos.
- Espesor: 2.5mm
- Ancho: 30mm / Largo: 1900mm
- Incluye tapones
- Incluye cintas adhesivas de terminación

Cod VAN1000

BIKE PEDAL CLIPLESS



- Nylon Clipless Pedal
- Compatible con SPD
- Medidas: 90x60mm
- Peso: 76gr



Cod VAN1002

FOLDING PEDAL

- Pedal plegable
- BS Reflector
- Medidas: 109x71mm
- Peso: 410gr



Cod VAN1003

PEDAL ALUMINIUM

- Material: Aluminio
- Medidas: 107x80mm
- Peso: 306gr
- BS Reflectores



Cod VAN1004

KEO ROUTE PEDAL



- Material: Aluminio
- Medida: 88x90 mm
- Peso: 330gr
- Ajustable
- Kit de accesorios: 2 piezas KEO
- EG9/16 CROMOLY



Cod VAN1005

SDP MTB PEDAL

- Ajuste de ambas caras
- 2 SPD Steel Cleat
- Material: Aluminio
- Medidas: 80x49mm
- Peso 284 gr
- SPD Compatible
- EG9/16 CROMOLY



CALAS

Cod VAN1001

PEDAL CLEATS

- Calas con trabas para ciclistas.



SACA CUBIERTAS

Cod VAN222

TYRE LEVER 3PCS



- Cantidad: 3 unidades
- Color: Negro
- Super resistentes
- No dañan los Aros
- Cuenta con un práctico gancho para asegurar a los radios de las ruedas cuando se necesitan varias palancas.

CORTA CADENA

Cod VAN404

TOOL SHORT CHAIN

- Agarre de silicona reforzada.
- Útil hasta 11 velocidades.
- Tamaño compacto y práctico.
- 140 g



LLAVE AJUSTA RAYOS

Cod VAN405

SPOKE WRENCH

- Ajusta rayos de aluminio.
- 7 medidas de rayos disponibles:
- 9/10/11/12/13/14/15



Cod VAN034

Phone Holder

- Porta celular con anclaje al manubrio.
- Tamaño: 121x61x99mm.
- Peso:106g.



Cod VAN220

Plastic Phone Holder

- Material Plástico.
- Se sujeta al manubrio en la parte cercana a los puños (22,2mm)
- Sistema de ajuste que se adapta a varios Tamaños
- Base giratoria para colocarlo vertical u horizontal.
- Peso: 47g



Silicone Phone Holder

- Material: Silicona Premium ultra durable.
- Ideal para manubrio de bicicleta o moto, coche de bebé.
- Amplia compatibilidad: Compatible con teléfonos inteligentes y otros dispositivos.
- Compatible con celulares de 4,5 a 6 pulgadas.
- Anti vibración.
- Fácil y rápida instalación/quite sin tornillos ni agregados.
- Compatible con todas las medidas de manubrios (22,2mm, 25,4mm, 31,8mm, 35mm)
- Esquinas super reforzadas que no tapan la pantalla.
- Apto para usar con la funda del celular.
- Peso: 70g



Cod VAN221





Cod VAN850

Van Computer

- Computadora para bicicleta:
- 1 Velocidad actual
- 2 Reloj
- 3 Distancia Total
- 4 Distancia de viaje
- 5 Velocidad Maxima
- 6 Velocidad promedio
- 7 Tiempo de viaje
- 8 Scan
- 9 Seteo de velocidad
- 10 Congelar memoria del cuadro
- Incluye Cable
- ¡Y muchas funciones mas!

Cod VAN854

Van Drive

- Computadora para bicicleta:
- 1 Velocidad actual
- 2 Reloj
- 3 Funcion de scaneo
- 4 Detencion de reloj
- 5 Distancia de viaje
- 6 Distancia total
- 7 Consumo de calorías
- 8 Consumo total de calorías
- 9 Tiempo de viaje
- 10 Medicion de quemado de calorías
- 11 Temperatura
- 12 Temperatura maxima
- 13 Temperatura minima
- 14 Reduccion de CO2
- Inalámbrica
- ¡Y muchas funciones mas!

